

**Бюллетень  
об исполнении  
консолидированного  
бюджета Витебской  
области**

**2020 год**



# Исполнение бюджета за 2020 год

в млн.рублей

Наименование	ДОХОДЫ			РАСХОДЫ			Дефицит (+) / профицит (-)	
	Уточненный план на год	Исполнено за отчетный период	Процент выполнения	Уточненный план на год	Исполнено за отчетный период	Процент выполнения	Уточненный план на год	Исполнено за отчетный период
Консолидированный бюджет *	2 469,6	2 476,4	100,3	2 576,7	2 553,1	99,1	-107,1	-76,7
Областной бюджет	927,6	930,0	100,1	932,9	928,7	99,6	-5,3	1,3
Местные бюджеты	1 542,0	1 546,4	100,3	1 643,8	1 624,4	98,8	-101,8	-78,0
Бешенковичский район	28,8	30,5	105,9	29,0	28,4	97,7	-0,2	2,1
Браславский район	35,5	36,0	101,4	36,7	36,4	99,2	-1,2	-0,4
Верхнедвинский район	36,0	36,0	100,1	36,0	35,7	99,4	0,0	0,3
Витебский район	42,7	43,0	100,6	45,3	44,9	99,1	-2,6	-1,9
Глубокский район	53,2	53,4	100,3	53,2	53,1	99,9	0,0	0,3
Городокский район	34,3	34,3	100,1	34,2	34,2	100,0	0,1	0,1
Докшицкий район	41,8	41,8	100,0	41,9	41,8	99,8	-0,1	0,0
Дубровенский район	23,8	23,8	100,1	25,5	25,4	99,6	-1,7	-1,6
Лепельский район	50,8	50,8	99,9	51,7	51,6	99,7	-0,9	-0,8
Лиозненский район	30,3	30,4	100,2	32,0	31,8	99,5	-1,7	-1,4
Миорский район	36,6	36,8	100,5	38,3	37,9	99,1	-1,7	-1,1
Оршанский район	237,1	237,9	100,4	280,6	279,0	99,4	-43,5	-41,1
Полоцкий район	142,5	142,6	100,0	166,3	166,1	99,9	-23,8	-23,5
Поставский район	52,7	52,8	100,2	54,7	54,6	99,8	-2,0	-1,8
Россонский район	19,4	19,5	100,4	19,8	19,8	99,7	-0,4	-0,3
Сенненский район	37,3	37,3	99,7	38,3	38,2	99,6	-1,0	-0,9
Толочинский район	40,7	40,8	100,3	41,7	41,5	99,5	-1,0	-0,7
Ушачский район	29,7	29,8	100,3	30,7	30,6	99,6	-1,0	-0,8
Чашникский район	47,0	46,9	99,9	47,4	47,4	99,9	-0,4	-0,5
Шарковщинский район	25,5	25,6	100,5	24,7	24,5	99,2	0,8	1,1
Шумилинский район	39,6	39,6	100,1	39,7	39,7	99,9	-0,1	-0,1
г.Витебск	313,7	313,7	100,0	331,0	317,2	95,8	-17,3	-3,5
г.Новополоцк	143,0	143,0	100,0	145,1	144,6	99,6	-2,1	-1,6

Согласно статье 7 Бюджетного кодекса Республики Беларусь консолидированный бюджет – свод бюджетов на соответствующей территории без учета межбюджетных трансфертов между этими бюджетами, бюджетных кредитов

\* С учетом консолидации

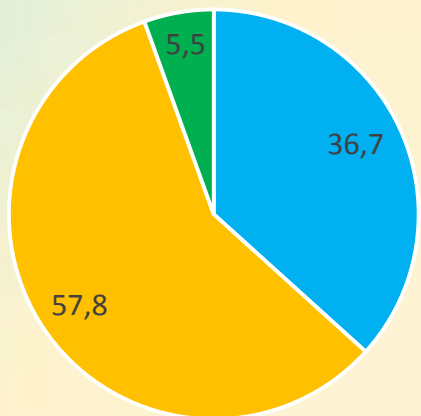
# Исполнение консолидированного бюджета

млн.рублей

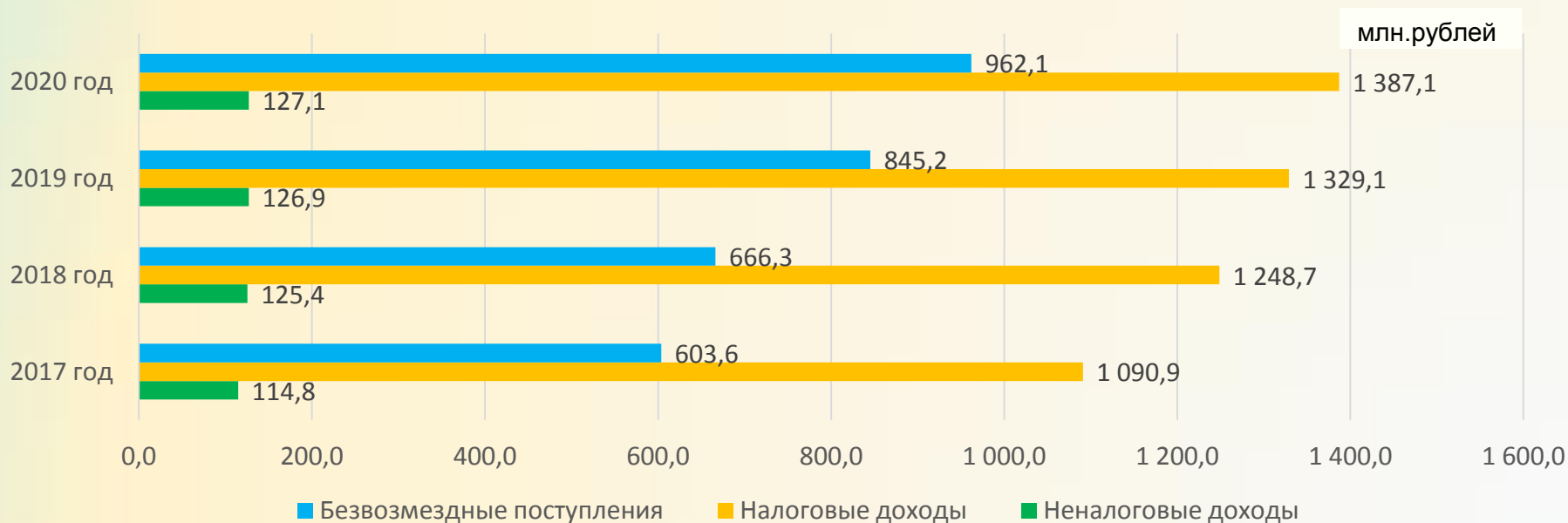
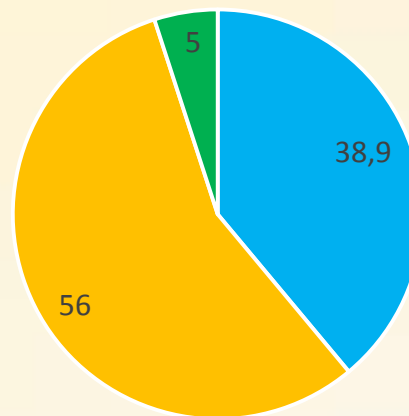


# Состав и структура доходов консолидированного бюджета

2019 год, процентов

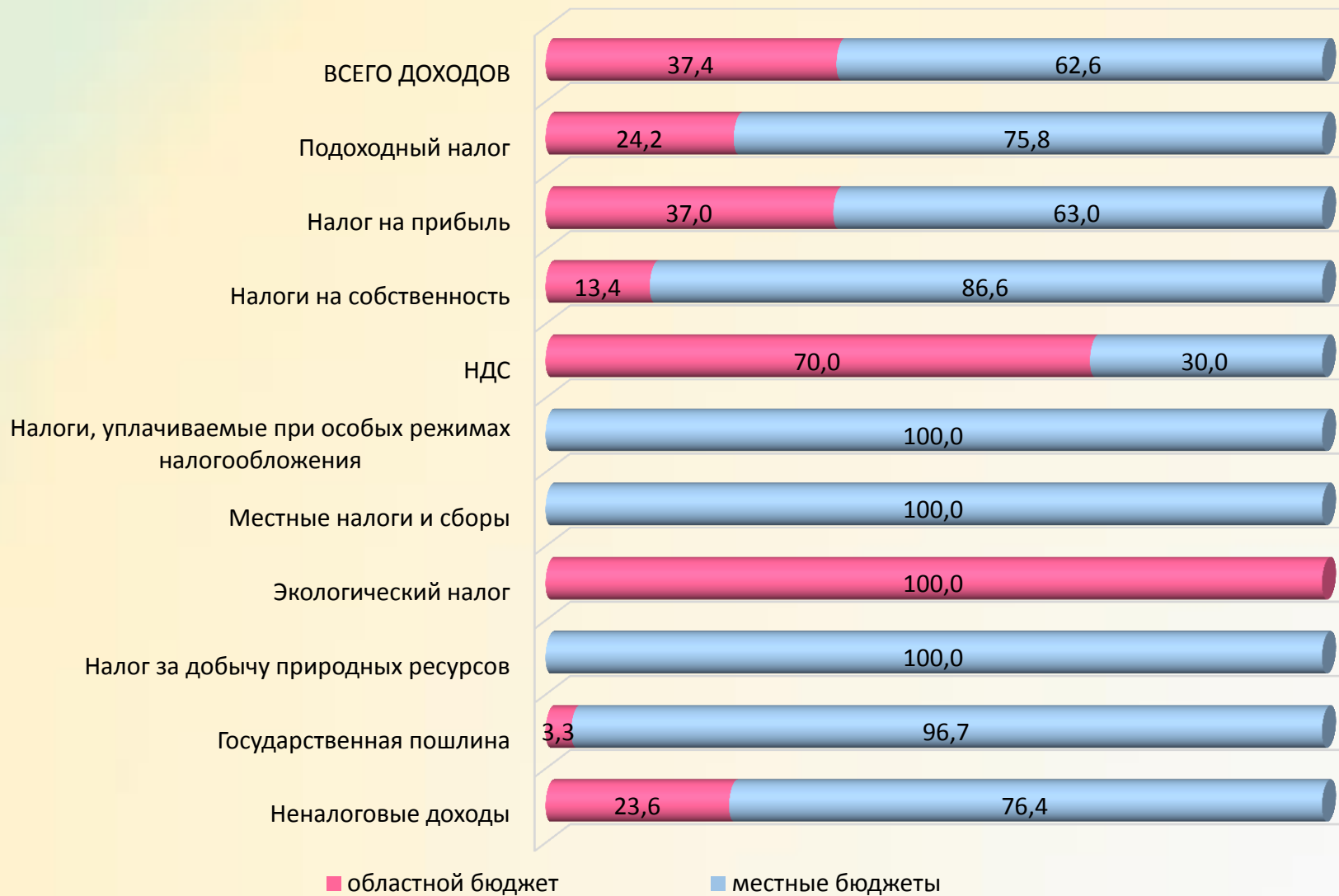


2020 год, процентов



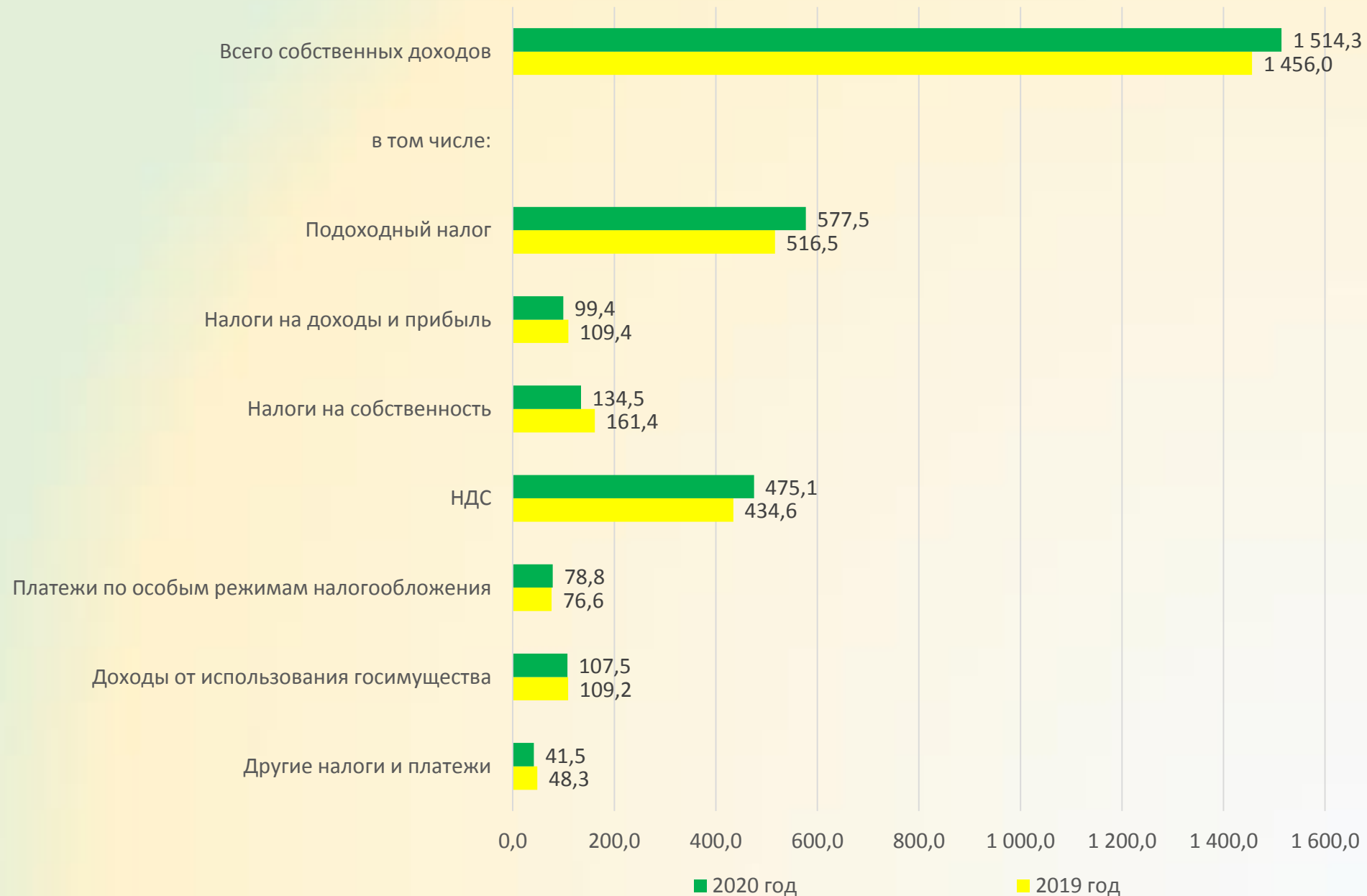
# Структура собственных доходов консолидированного бюджета Витебской области в разрезе бюджетов за 2020 год

процент



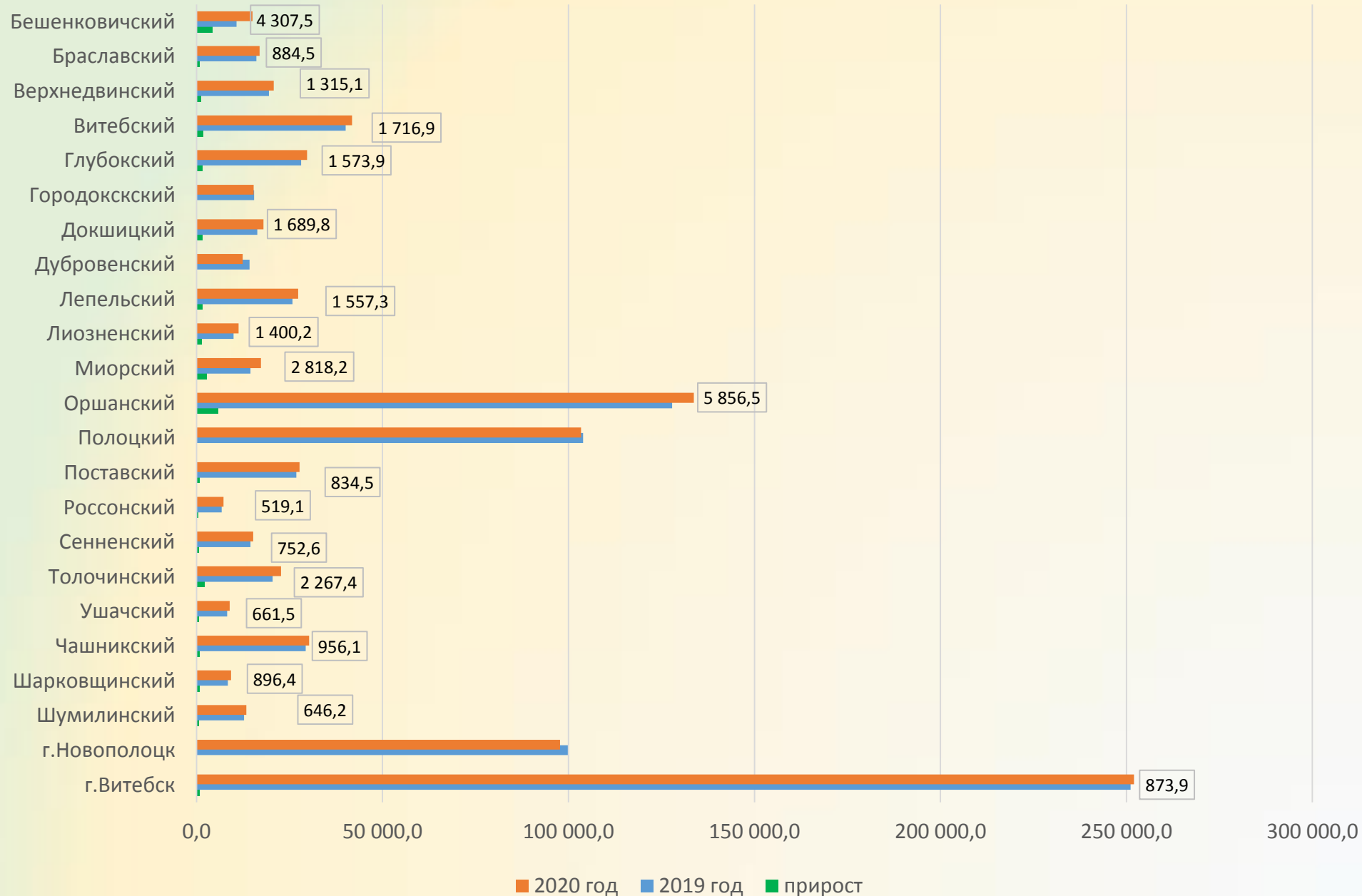
# Сравнительный анализ поступления собственных доходов бюджета Витебской области за 2019 год и 2020 год

млн. руб.

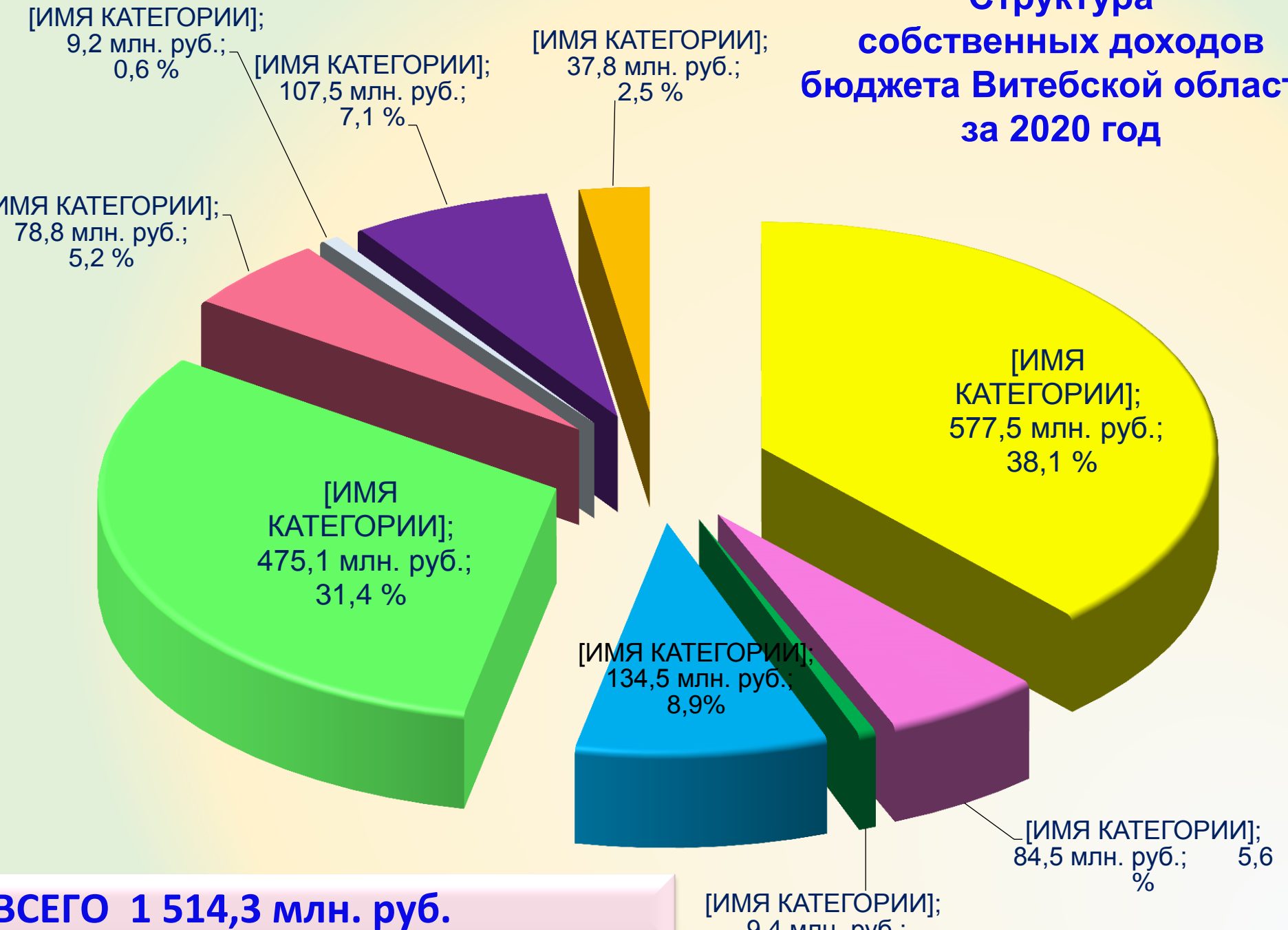


# Прирост собственных доходов бюджетов районов и городов Витебской области за 2020 год к 2019 году

тыс. руб.



# Структура собственных доходов бюджета Витебской области за 2020 год





## Субвенции – 120,9 млн.рублей

(трансферт, передаваемый бюджету области на осуществление целевых расходов)

по индексированным жилищным квотам  
(чеки «Жильё») – 1,0 млн.рублей

по преодолению последствий катастрофы на  
Чернобыльской АЭС – 4,4 млн.рублей

по развитию сельского хозяйства и  
рыбохозяйственной деятельности  
11,3 млн.рублей

по проектированию и строительству объектов  
инженерной и транспортной инфраструктуры  
для районов жилой застройки, новых уличных  
распределительных газопроводов, а также  
погашению кредитов и уплату процентов по  
кредитам, выданным на эти цели  
47,6 млн.рублей

по обеспечению занятости населения  
5,3 млн.рублей

по обслуживанию и погашению ценных  
бумаг, эмитированных органами местного  
управления и самоуправления  
11,4 млн.рублей

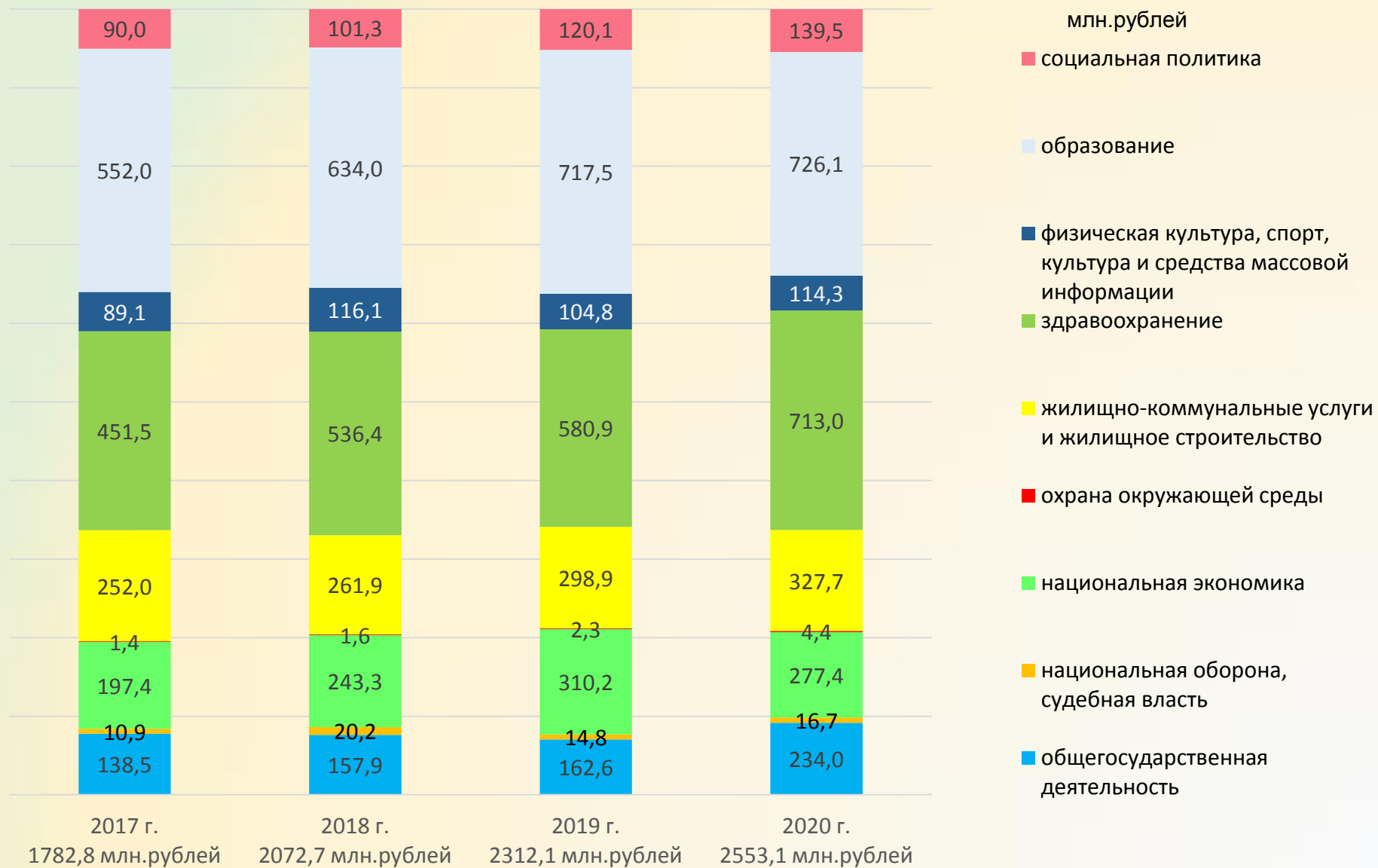
связанные с предоставлением гражданам  
субсидий на уплату части процентов и  
погашение основного долга по кредитам,  
выдаваемым банками на строительство  
(реконструкцию) жилых помещений  
25,4 млн.рублей

из республиканского дорожного фонда  
14,5 млн.рублей

## Государственные программы 2 263,9 млн.рублей (88,7% расходов бюджета)

Образование и молодежная политика	724,9 млн.руб.
Здоровье народа и демографическая безопасность	689,2 млн.руб.
Развитие аграрного бизнеса	189,8 млн.руб.
Комфортное жилье и благоприятная среда	209,9 млн.руб.
Социальная защита и содействие занятости	89,9 млн.руб.
Строительство жилья	102,6 млн.руб.
Культура Беларуси	67,5 млн.руб.
Развитие физической культуры и спорта	41,2 млн.руб.
Развитие транспортного комплекса	40,5 млн.руб.
Развитие и содержание автомобильных дорог	25,8 млн.руб.
Преодоление последствий катастрофы на чернобыльской АЭС	4,4 млн.руб.
Энергосбережение	6,8 млн.руб.
Увековечивание погибших при защите Отечества и сохранение памяти о жертвах войн	0,5 млн.руб.
Охрана окружающей среды	3,0 млн.руб.
Малое и среднее предпринимательство	1,2 млн.руб.
Управление государственными финансами	62,8 млн.руб.
Инновационное развитие	3,6 млн.руб.
Белорусский лес	0,2 млн.руб.
Беларусь гостеприимная	0,1 млн.руб.

## Исполнение расходов консолидированного бюджета по функциональной классификации



# Состав расходов консолидированного бюджета по функциональной классификации

**ВСЕГО 2553,1 млн.рублей**



**Образование  
726,1 млн.рублей**



**Социальная политика  
139,5 млн.рублей**



**Здравоохранение  
713,0 млн.рублей**



**Государственные органы  
общего назначения  
91,5 млн.рублей**



**Национальная  
экономика  
277,4 млн.рублей**



**Обслуживание долга  
органов местного  
управления и  
самоуправления  
44,8 млн.рублей**



**Жилищно-  
коммунальные услуги и  
жилищное  
строительство  
327,7 млн.рублей**



**Национальная оборона,  
судебная власть,  
правоохранительная  
деятельность и  
обеспечение безопасности  
16,7 млн.рублей**



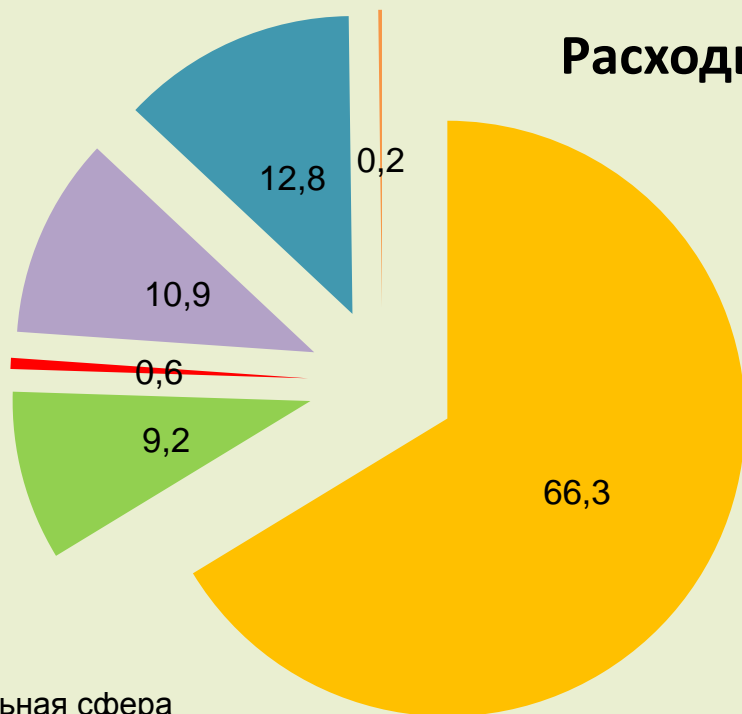
**Физическая культура,  
спорт, культура и  
средства массовой  
информации  
114,3 млн.рублей**



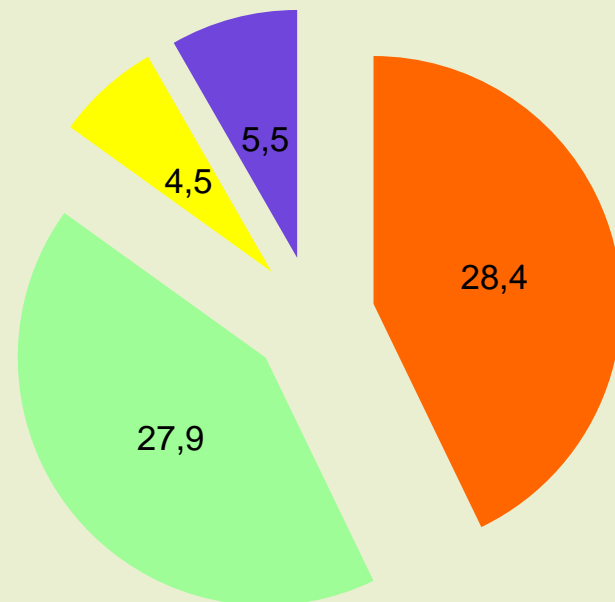
**Расходы по другим  
разделам  
102,1 млн.рублей**

## Структура расходов консолидированного бюджета по функциональной классификации (в процентах)

### Расходы



### Социальная сфера



■ социальная сфера

■ общегосударственная деятельность

■ национальная оборона, судебная власть, правоохранительная деятельность

■ национальная экономика

■ жилищно-коммунальные услуги и жилищное строительство

■ охрана окружающей среды

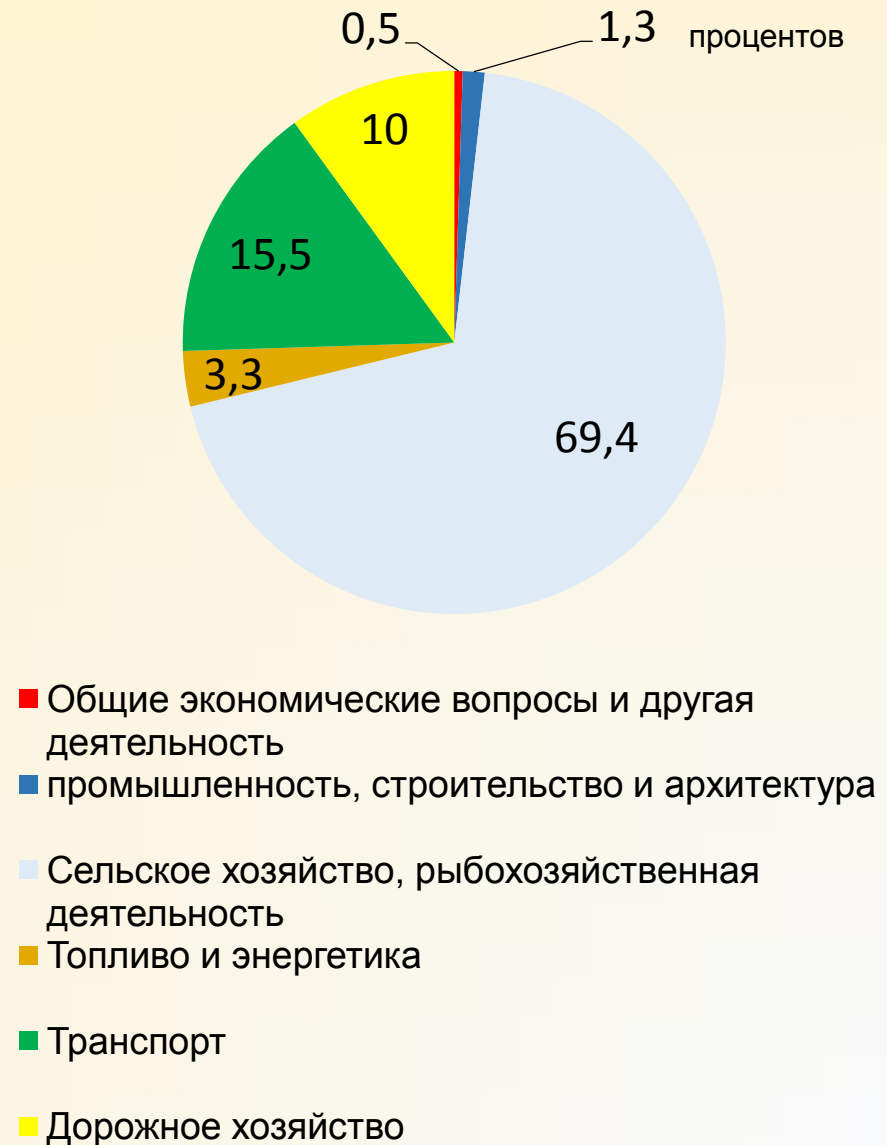
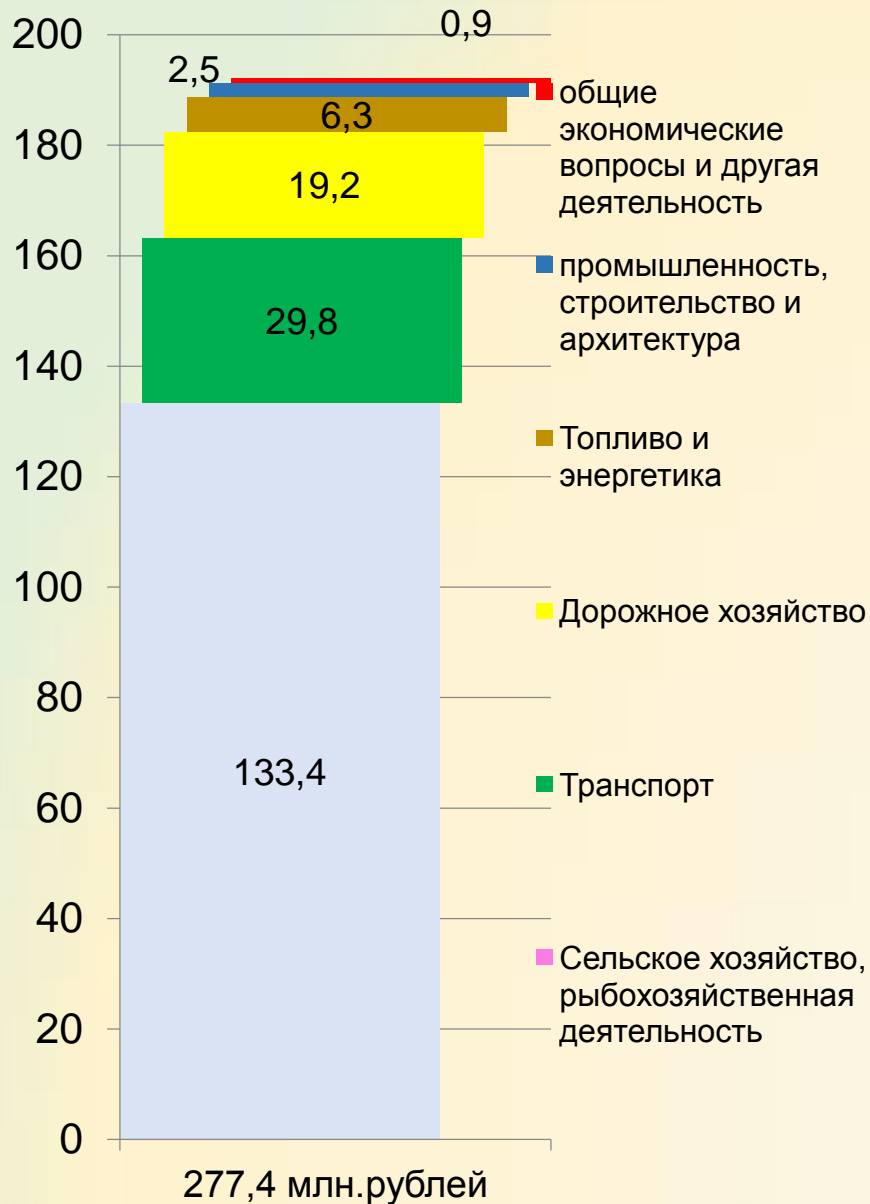
■ здравоохранение

■ образование

■ физическая культура, спорт, культура и средства массовой информации

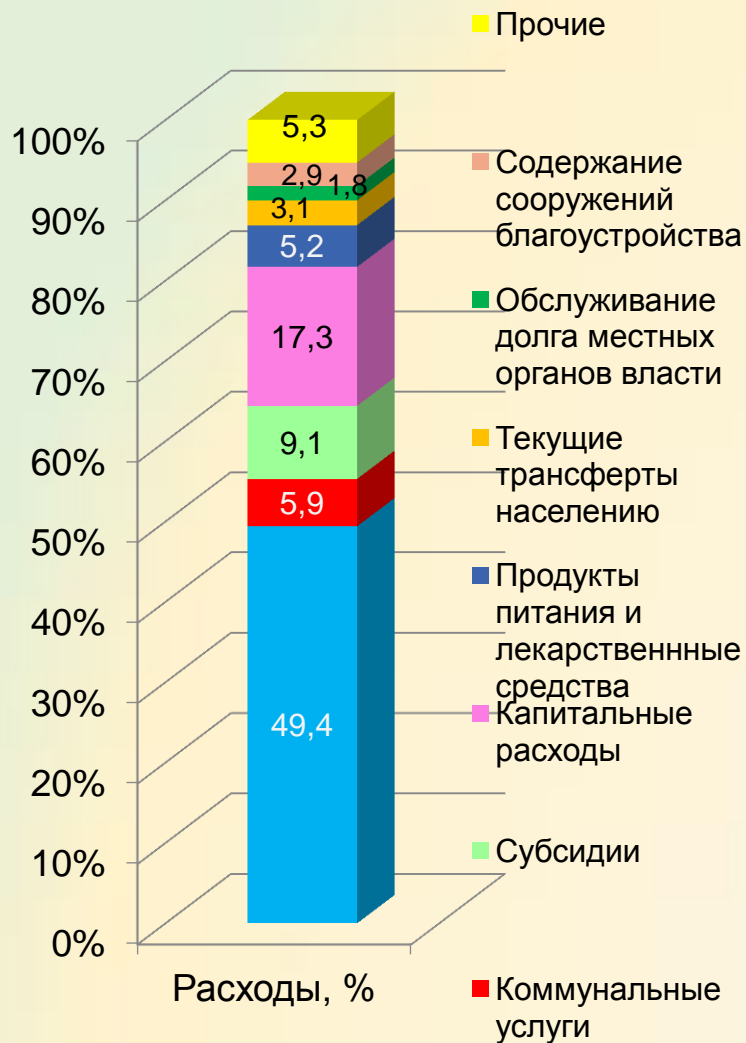
■ социальная политика

## Состав и структура расходов консолидированного бюджета на национальную экономику

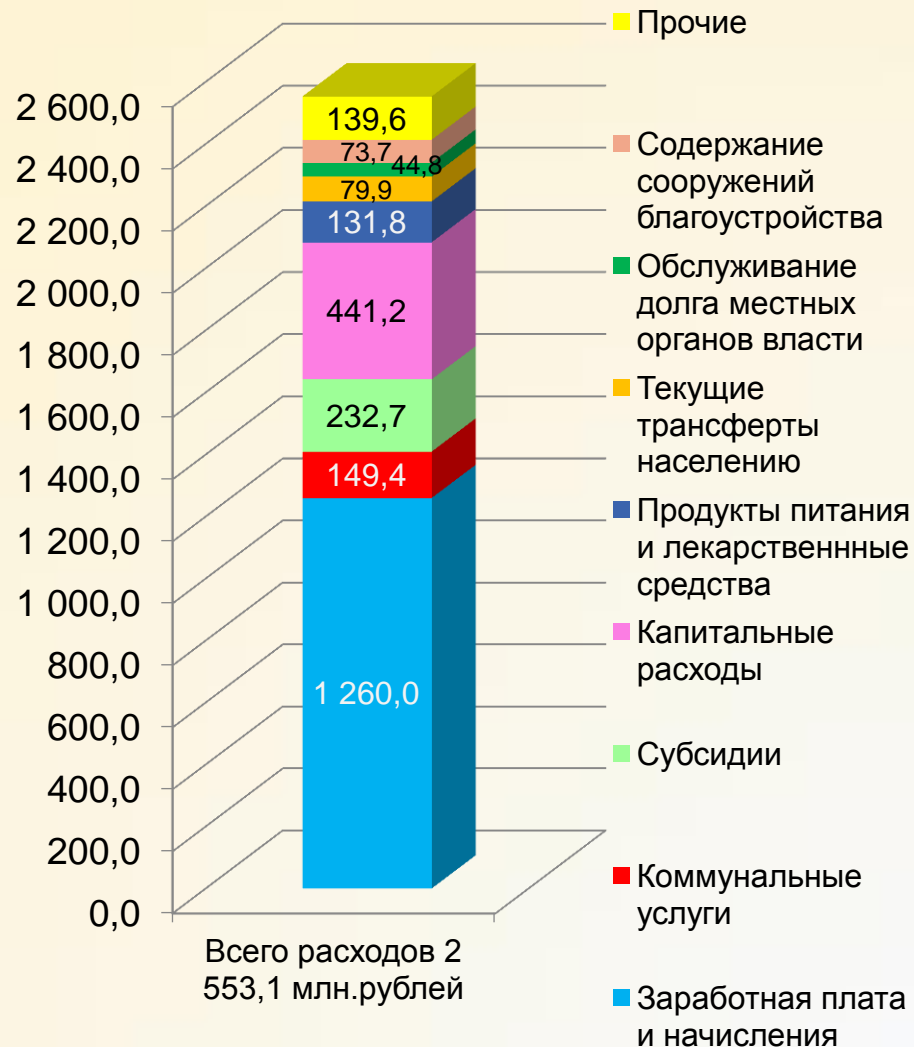


# Экономическая классификация консолидированного бюджета

Структура, процентов



Состав, млн. рублей



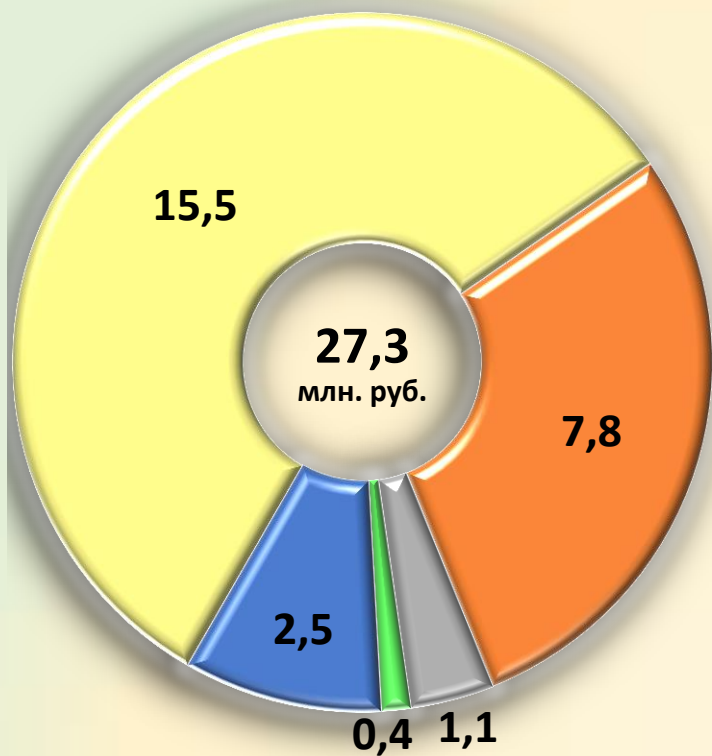
**Освоение средств Инвестиционной программы  
Витебской области за 2020 год**

**Всего:  
107,1 млн. рублей**

<i>Строительство жилья</i>	<i>19,6</i>
<i>Строительство инженерно-транспортной инфраструктуры</i>	<i>57,3</i>
<i>Строительство объектов водоснабжения и водоотведения</i>	<i>6,5</i>
<i>Реконструкция путепровода «Полоцкий» в г.Витебске</i>	<i>1,1</i>
<i>Реконструкция корпуса областного онкологического диспансера</i>	<i>19,5</i>
<i>Реконструкция спорткомплекса в г.Орша</i>	<i>0,7</i>
<i>Строительство корпуса в ДРОЦ «Жемчужина» н.п.Боровка Лепельского р-на</i>	<i>1,0</i>
<i>Прочие</i>	<i>1,4</i>




# Расходы бюджета Витебской области на местное дорожное хозяйство за 2020 года



- содержание
- текущий ремонт
- реконструкция
- приобретение техники
- обслуживание кредитов

Освоение субвенций республиканского дорожного фонда, 14,5 млн. рублей



- местные дороги
- улицы

Финансирование отдельных мероприятий в жилищно-коммунальном хозяйстве за счет средств бюджета области за 2020 год

*Капитальный ремонт жилищного фонда*

*28,5 млн. рублей*

*Текущий ремонт жилищного фонда*

*11,4 млн. рублей*

*Замена лифтов*

*17,4 млн. рублей*

*Замена изношенных тепловых сетей*

*8,6 млн. рублей*

*Замена котельного оборудования*

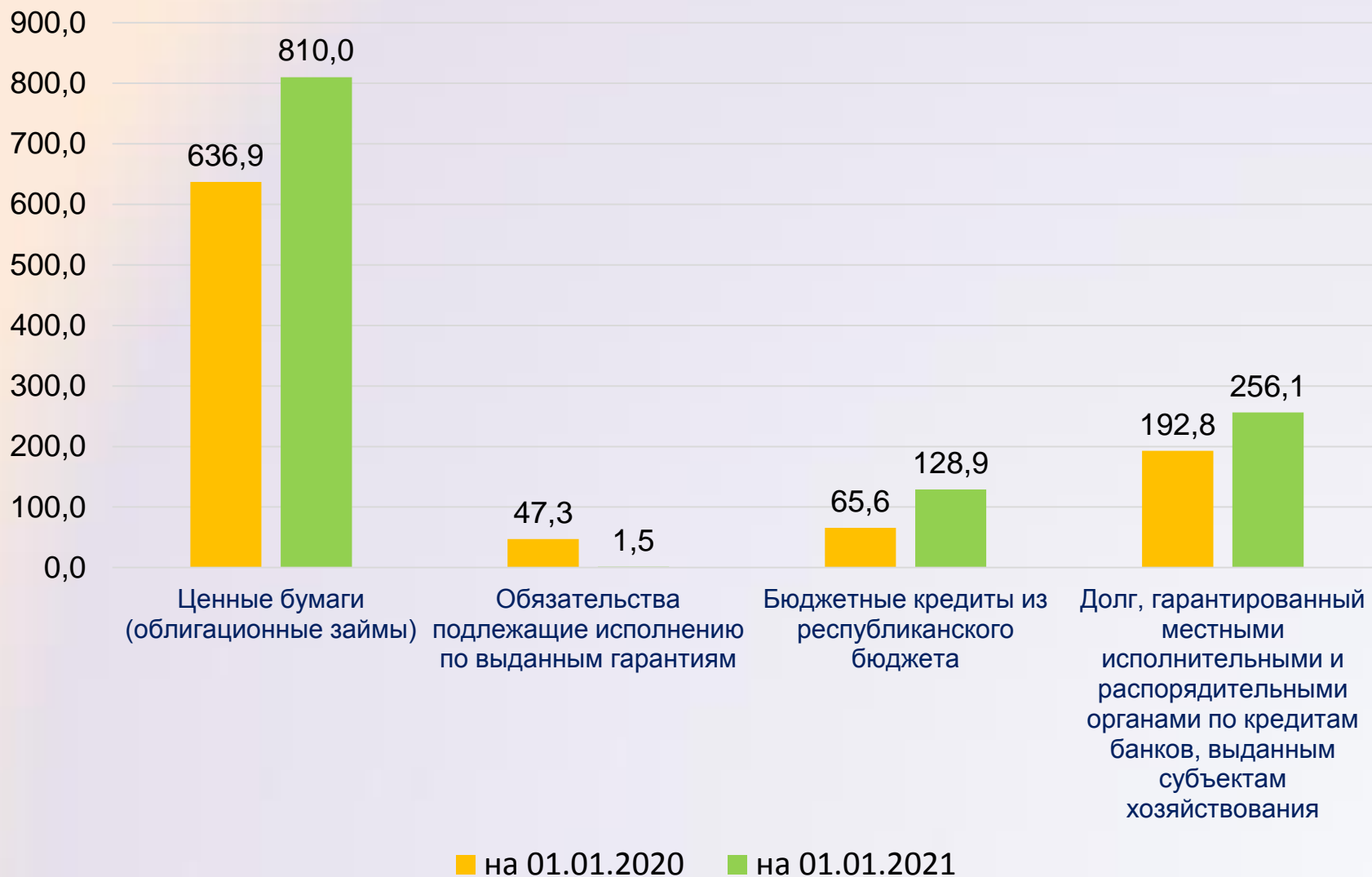
*8,6 млн. рублей*

Сведения о расходах на выплату государственной адресной социальной помощи, бесплатное обеспечение продуктами питания детей первых двух лет жизни, обеспечение граждан техническими средствами социальной реабилитации по Витебской области за 2020 год

<b>Наименование</b>	<b>Един. измерения</b>	<b>Исполнено</b>	<b>Процент исполнения к годовому плану</b>
1. Государственная адресная социальная помощь - всего	млн.руб.	11,0	99,8
- единовременное социальное пособие	млн.руб.	0,8	99,5
- ежемесячное социальное пособие	млн.руб.	3,4	99,7
- социальное пособие для возмещения затрат на приобретение подгузников	млн.руб.	6,8	99,8
<i>Число получателей</i>	<i>человек</i>	<i>35 516</i>	
2. Бесплатное обеспечение продуктами питания детей первых двух лет жизни	млн.руб.	1,9	98,4
<i>Число получателей</i>	<i>человек</i>	<i>2 047</i>	
3. Обеспечение граждан техническими средствами социальной реабилитации	млн.руб.	3,1	100,0
<i>Число получателей</i>	<i>человек</i>	<i>5 436</i>	

# Долговые обязательства органов местного управления и самоуправления Витебской области

млн.рублей



## Долговые обязательства органов местного управления и самоуправления Витебской области на 1 января 2021 г.

млн.рублей

Виды обязательств	Всего по органам местного управления и самоуправления	в том числе	
		облисполком	райгорисполкомы
<b>1. Долг органов местного управления и самоуправления, в том числе</b>	<b>940,4</b>	<b>766,0</b>	<b>174,4</b>
1.1. Ценные бумаги (облигационные займы)	810,0	656,7	153,2
1.2. Обязательства, подлежащие исполнению по выданным гарантиям	1,5	1,3	0,2
1.3. Бюджетные кредиты из республиканского бюджета	128,9	107,9	21,0
<b>2. Долг, гарантированный местными исполнительными и распорядительными органами по кредитам банков, выданным субъектам хозяйствования</b>	<b>256,1</b>	<b>207,5</b>	<b>48,6</b>
<b>ИТОГО долговых обязательств</b>	<b>1 196,5</b>	<b>973,5</b>	<b>223,0</b>