


**Бюллетень
об исполнении
консолидированного
бюджета Витебской
области**

**январь – декабрь
2021 года**



Исполнение бюджета за 2021 год

в млн.рублей

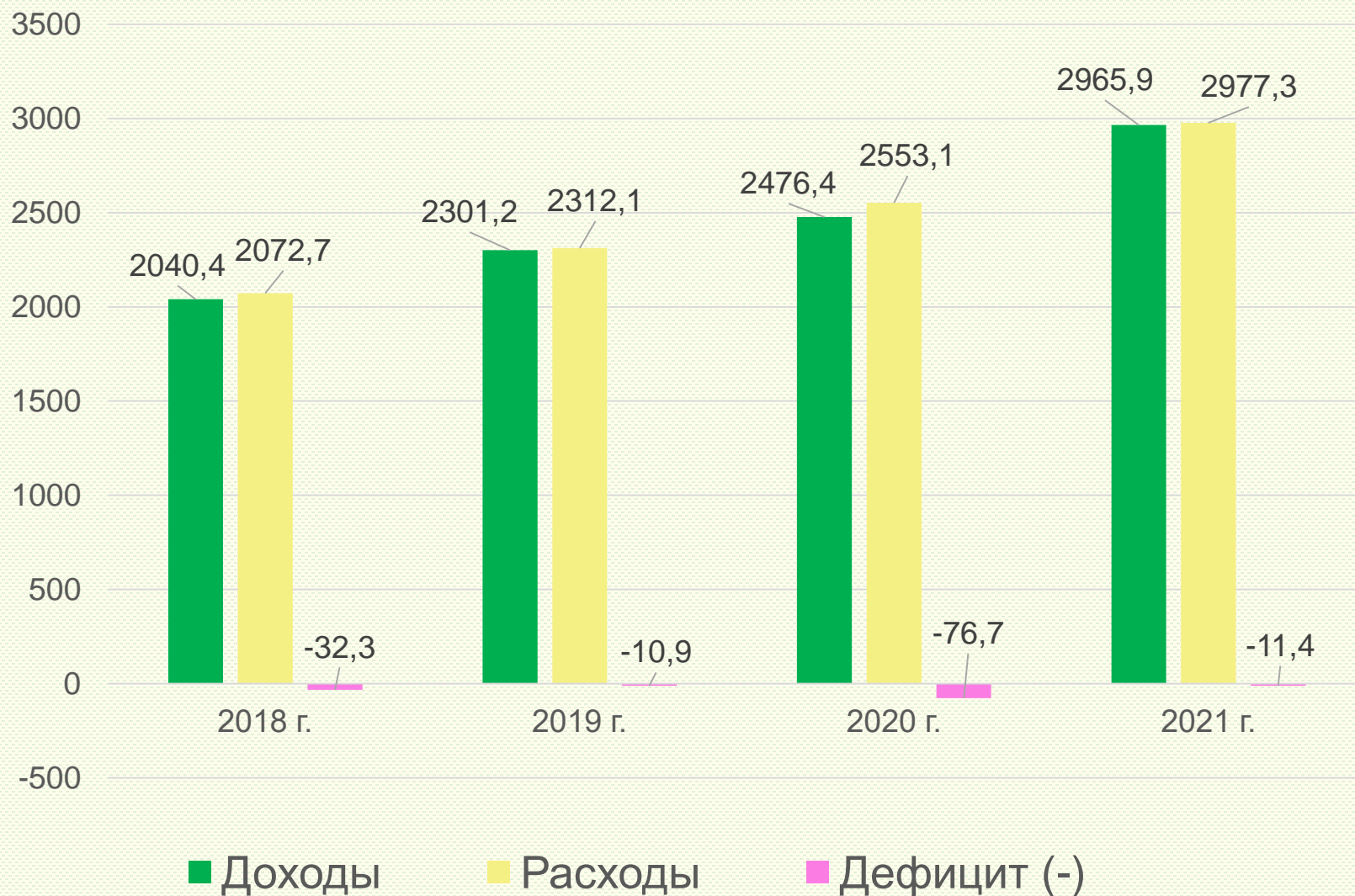
Наименование	ДОХОДЫ			РАСХОДЫ			Дефицит (+) / профицит (-)	
	Уточненный план на год	Исполнено за отчетный период	Процент выполнения	Уточненный план на год	Исполнено за отчетный период	Процент выполнения	Уточненный план на год	Исполнено за отчетный период
Консолидированный бюджет *	2 947,3	2 965,9	100,6	2 993,5	2 977,3	99,5	-46,2	-11,4
Областной бюджет	1 182,4	1 187,7	100,4	1 173,4	1 170,2	99,7	9,0	17,5
Нижестоящие бюджеты	1 764,9	1 778,2	100,8	1 820,1	1 807,1	99,3	-55,2	-28,9
Бешенковичский район	29,7	30,2	101,5	31,8	31,2	98,1	-2,1	-1,0
Браславский район	40,8	41,0	100,5	42,5	42,4	99,7	-1,7	-1,4
Верхнедвинский район	43,2	43,3	100,1	43,2	43,1	99,8	0,0	0,2
Витебский район	51,6	51,8	100,2	54,0	52,8	97,7	-2,3	-1,0
Глубокский район	64,9	65,0	100,2	68,4	68,2	99,8	-3,5	-3,2
Городокский район	39,7	39,7	100,1	40,8	40,7	99,7	-1,1	-0,9
Докшицкий район	49,8	49,8	100,1	49,8	49,8	100,0	0,0	0,0
Дубровенский район	28,5	28,6	100,2	29,1	29,0	99,9	-0,6	-0,5
Лепельский район	60,4	60,6	100,4	61,1	60,9	99,7	-0,7	-0,3
Лиозненский район	34,4	34,5	100,2	36,2	36,2	100,0	-1,8	-1,7
Миорский район	41,2	41,3	100,2	43,5	43,3	99,6	-2,3	-2,1
Оршанский район	256,5	257,3	100,3	290,3	284,7	98,1	-33,8	-27,4
Полоцкий район	179,3	179,7	100,2	180,4	180,3	99,9	-1,2	-0,6
Поставский район	57,2	57,4	100,4	58,2	58,2	99,9	-1,1	-0,8
Россонский район	22,4	22,5	100,4	22,9	22,7	98,8	-0,5	-0,2
Сенненский район	43,3	43,5	100,4	45,8	45,2	98,8	-2,4	-1,7
Толочинский район	43,6	43,6	100,0	46,1	46,1	100,0	-2,5	-2,5
Ушачский район	31,8	31,9	100,3	32,6	32,4	99,5	-0,8	-0,6
Чашникский район	55,2	55,2	100,1	57,2	57,1	99,9	-2,0	-1,9
Шарковщинский район	27,7	27,9	100,4	28,9	28,7	99,2	-1,2	-0,9
Шумилинский район	60,9	60,9	100,0	62,2	62,0	99,6	-1,3	-1,1
г.Новополоцк	152,7	153,9	100,8	153,2	152,9	99,8	-0,5	1,0
г.Витебск	350,1	358,8	102,5	341,8	339,2	99,2	8,3	19,6

Согласно статье 7 Бюджетного кодекса Республики Беларусь консолидированный бюджет – свод бюджетов на соответствующей территории без учета межбюджетных трансфертов между этими бюджетами, бюджетных кредитов

* С учетом консолидации

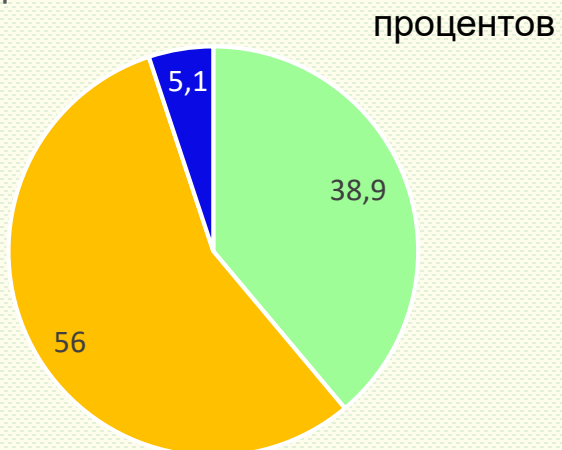
Исполнение консолидированного бюджета за 2021 год

млн.рублей

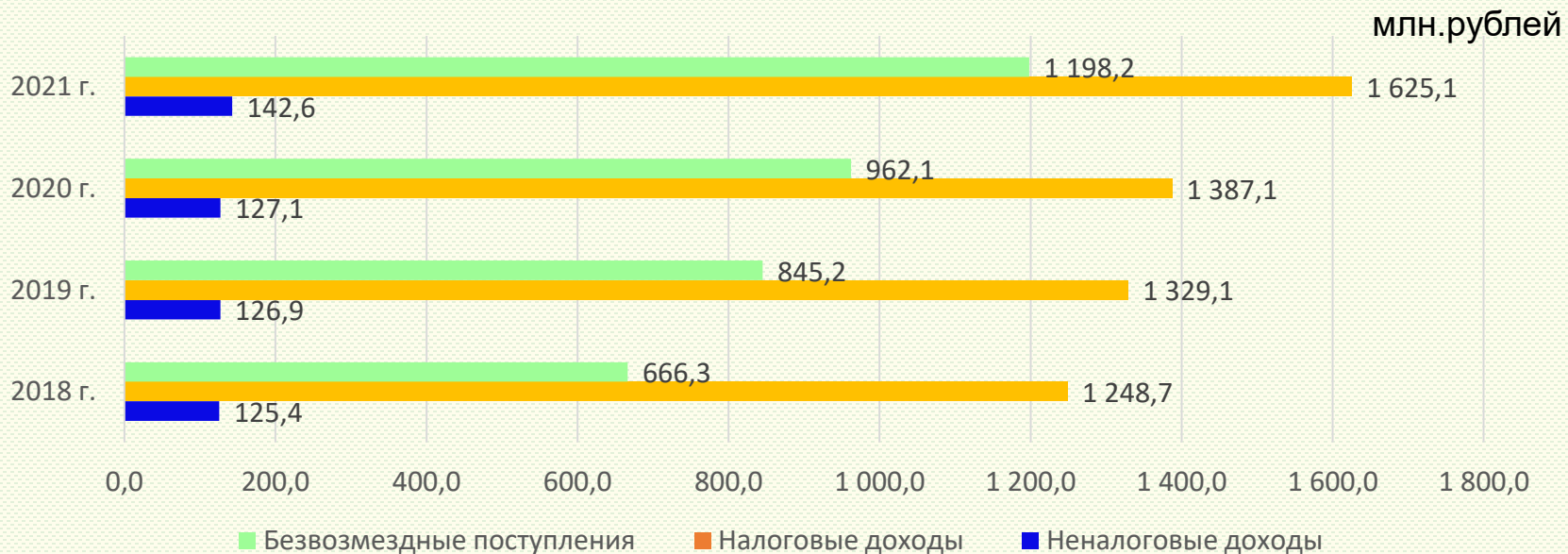
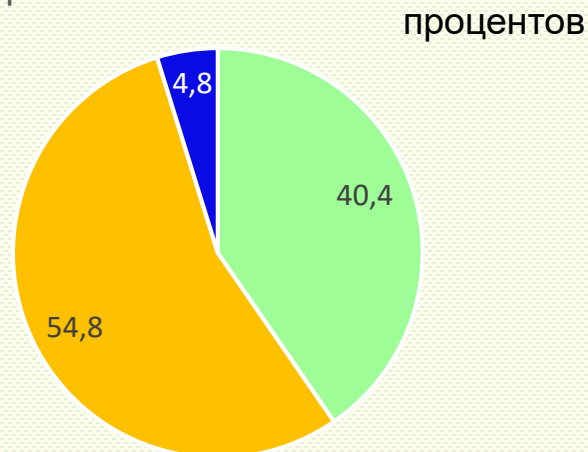


Состав и структура доходов консолидированного бюджета

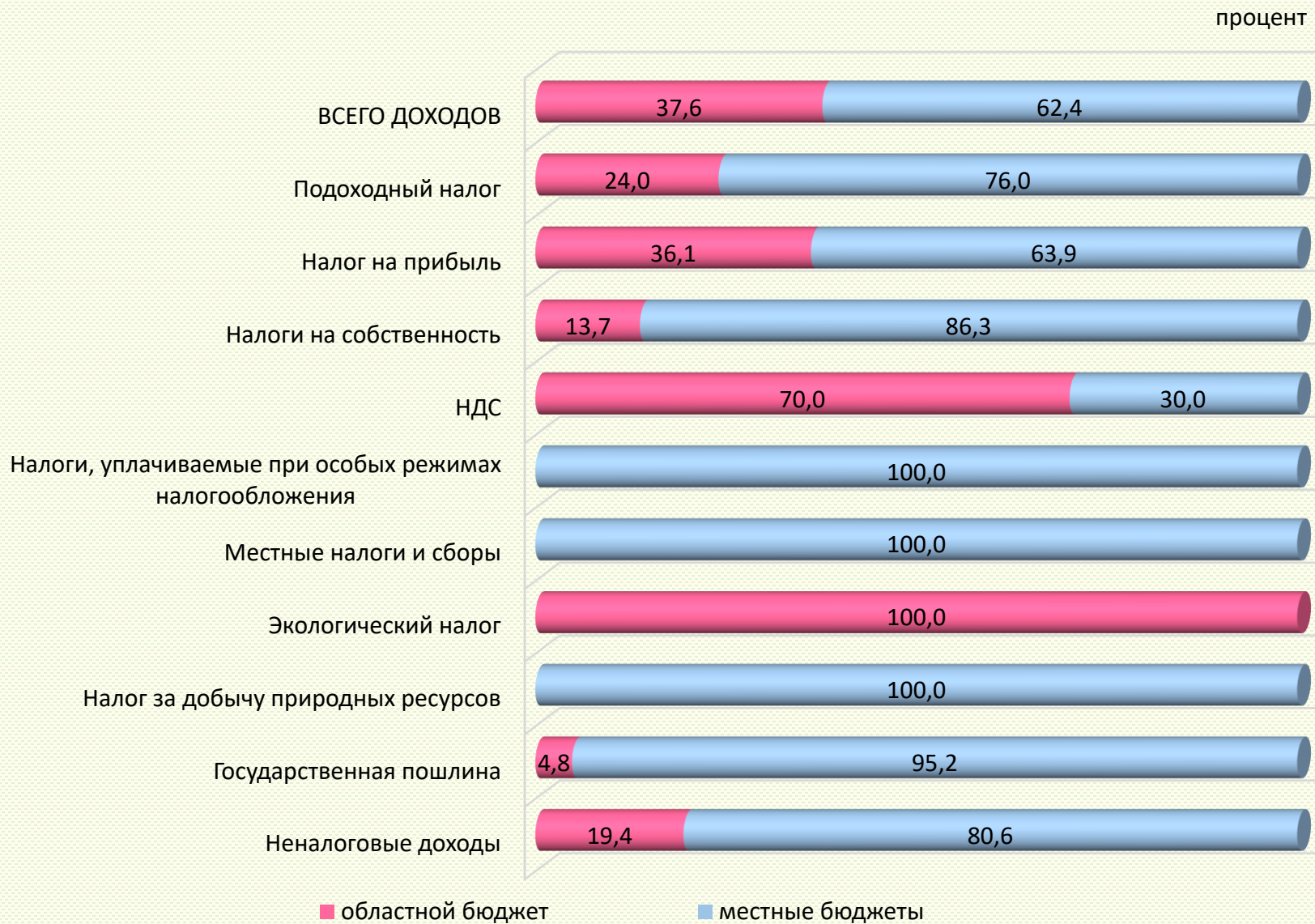
2020 год



2021 год

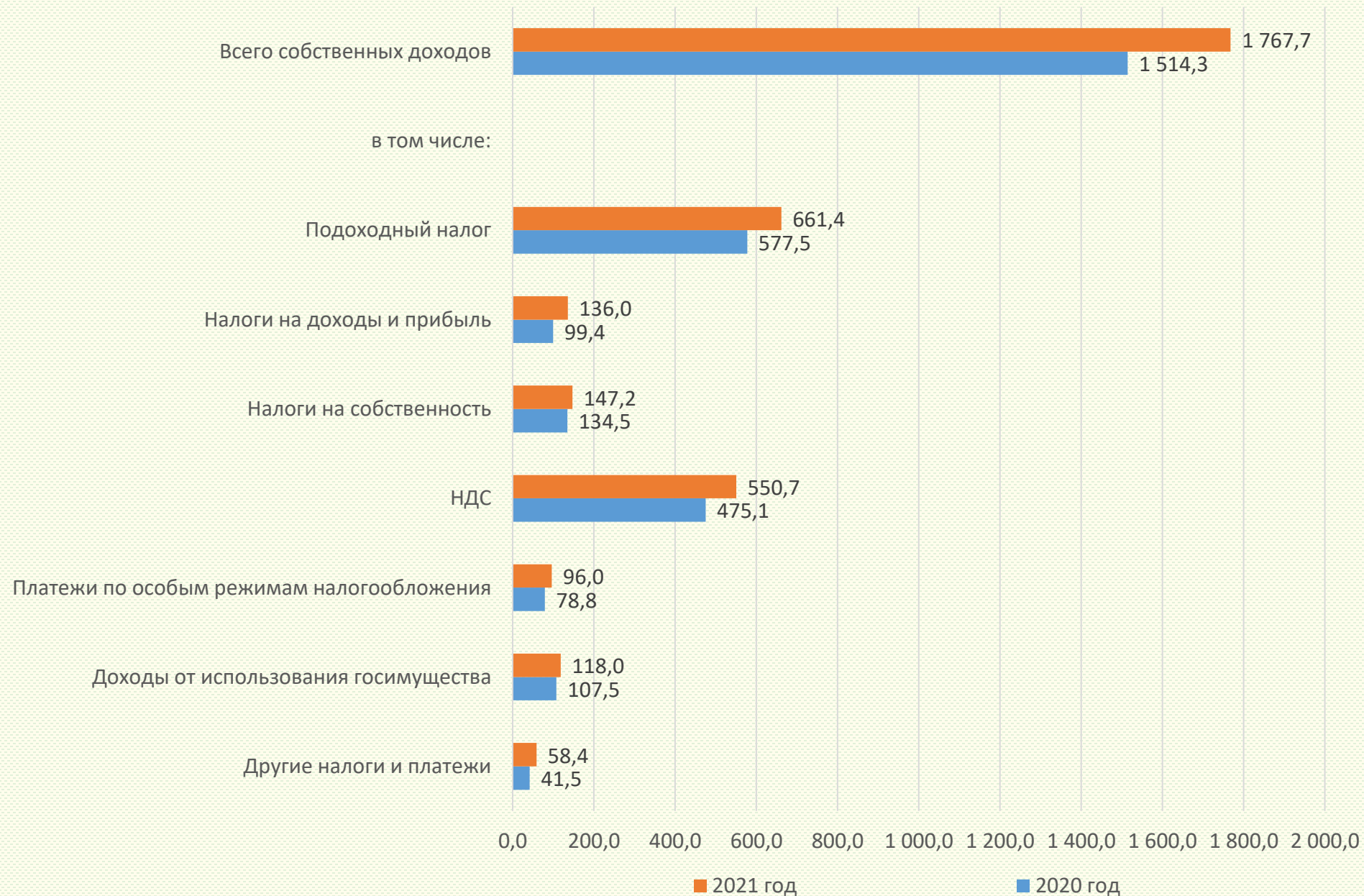


Структура собственных доходов консолидированного бюджета Витебской области в разрезе бюджетов за 2021 год



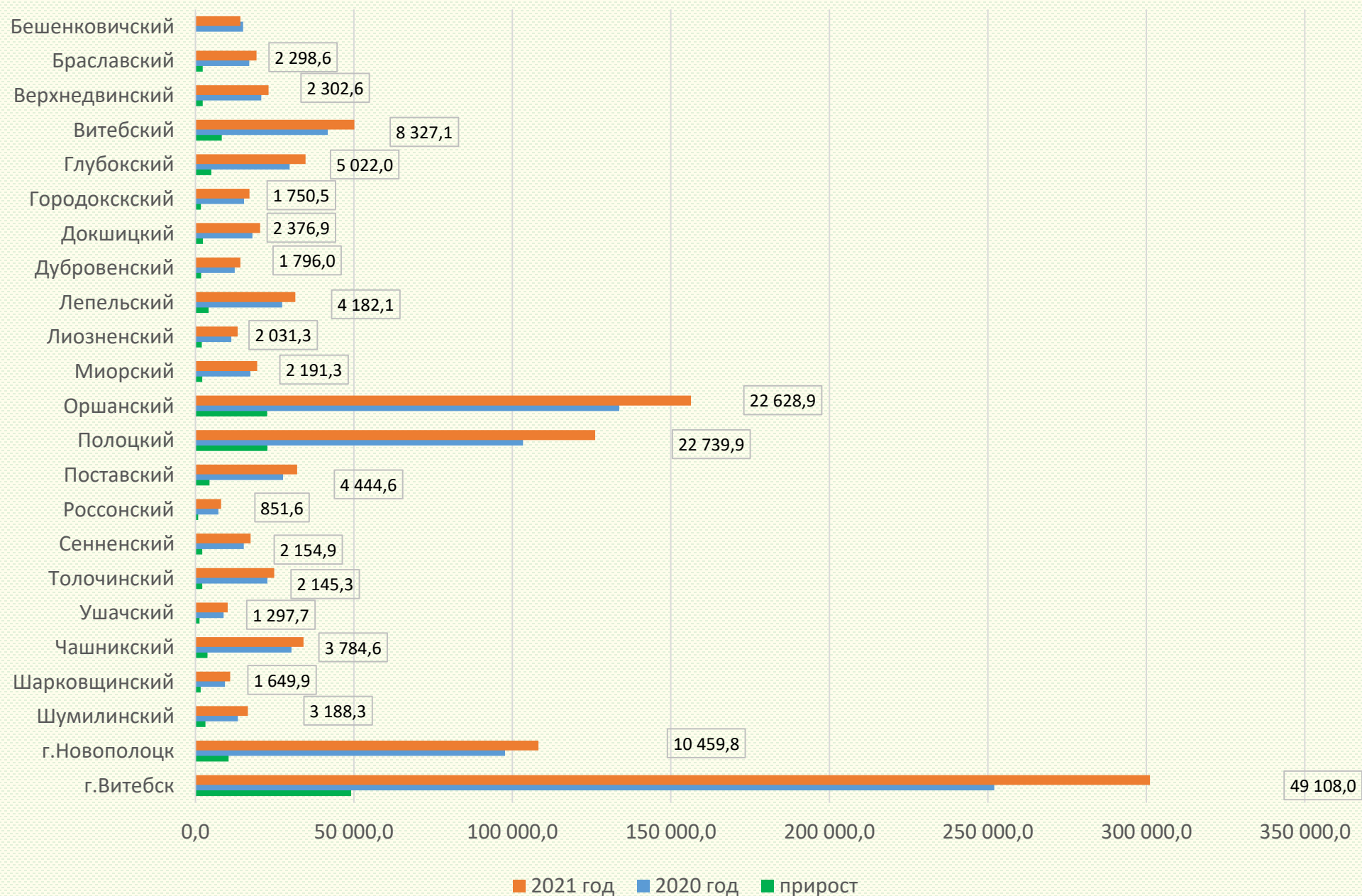
Сравнительный анализ поступления собственных доходов бюджета Витебской области 2020 год и 2021 год

млн. руб.



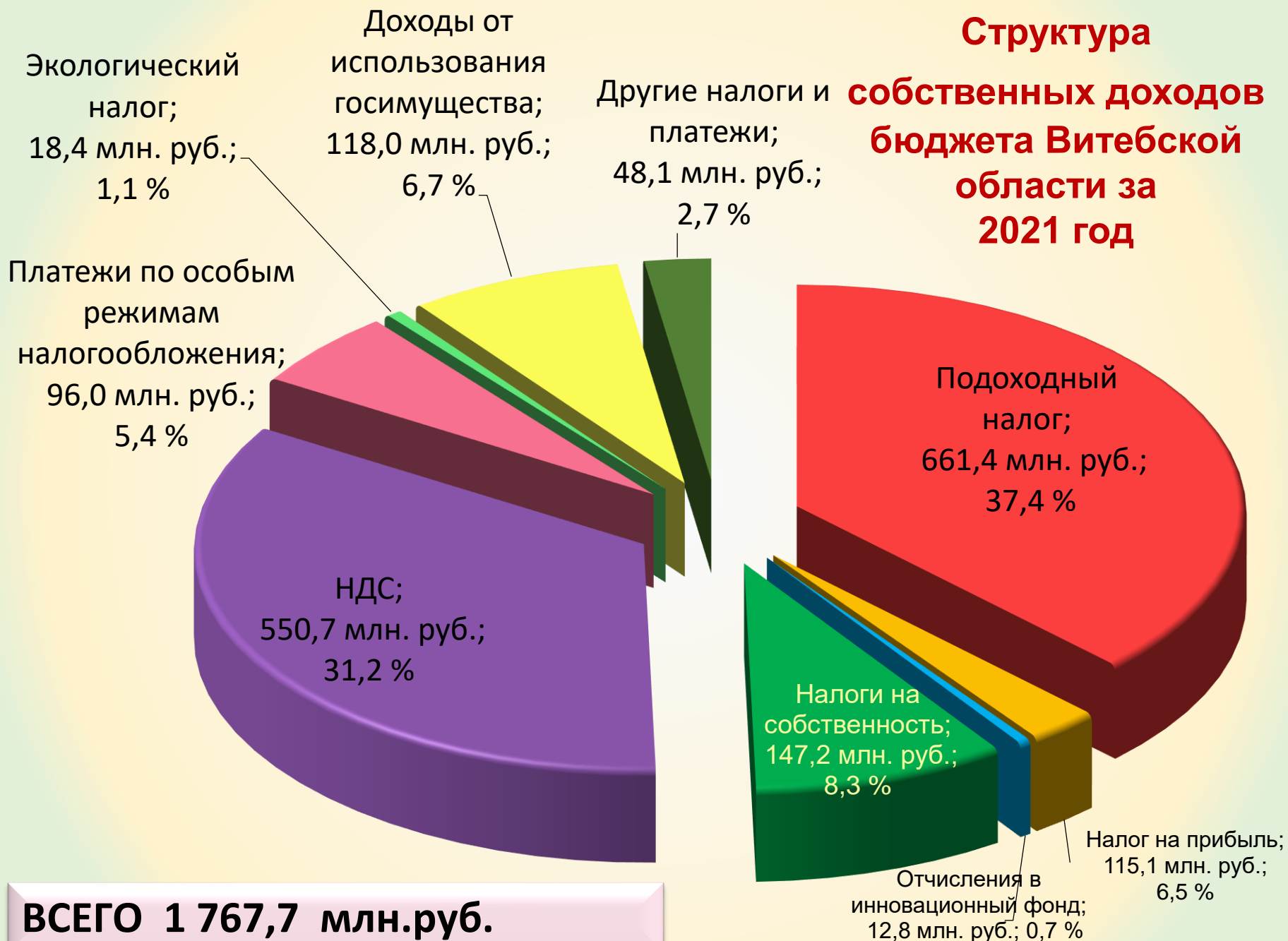
Прирост собственных доходов бюджетов районов и городов Витебской области за 2021 год к 2020 году

тыс. руб.



Структура

собственных доходов бюджета Витебской области за 2021 год



Субвенции – 123,2 млн.рублей

(трансферт, передаваемый бюджету области на осуществление целевых расходов)

по индексированным жилищным квотам
(чеки «Жильё») – 0,9 млн.рублей

по преодолению последствий катастрофы на
Чернобыльской АЭС – 10,7 млн.рублей

по развитию сельского хозяйства и
рыбохозяйственной деятельности
11,8 млн.рублей

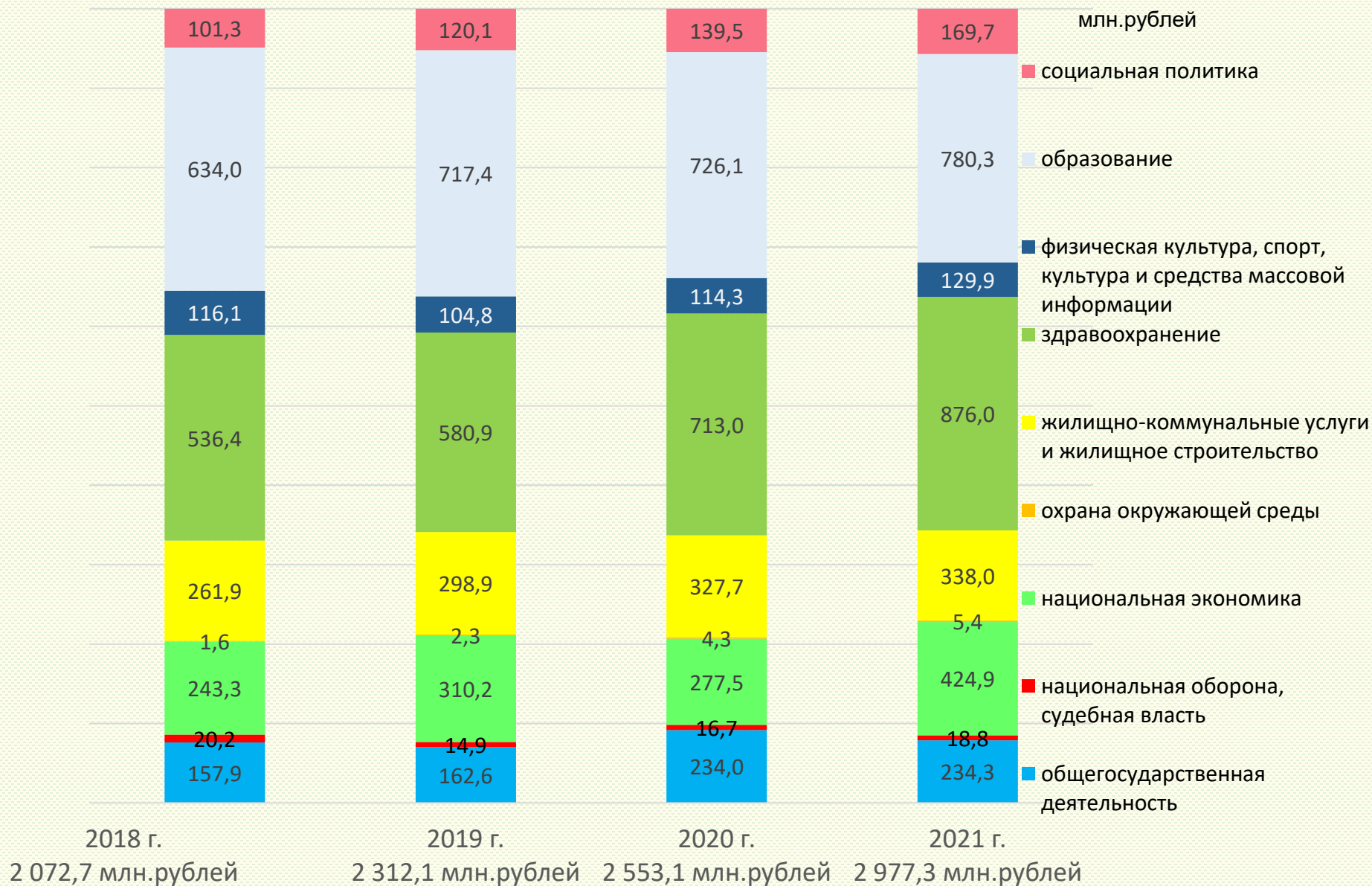
по проектированию и строительству объектов
инженерной и транспортной инфраструктуры
для районов жилой застройки, новых уличных
распределительных газопроводов, а также
погашению кредитов и уплату процентов по
кредитам, выданным на эти цели
48,6 млн.рублей

по обеспечению занятости населения
4,5 млн.рублей

по обслуживанию и погашению ценных
бумаг, эмитированных органами
местного управления и самоуправления
9,5 млн.рублей

связанные с предоставлением гражданам
субсидий на уплату части процентов и
погашение основного долга по кредитам,
выдаваемым банками на строительство
(реконструкцию) жилых помещений
37,2 млн.рублей

Исполнение расходов консолидированного бюджета по функциональной классификации



Государственные программы 2 766,8 млн.рублей (92,9% расходов бюджета)

Аграрный бизнес 326,2 млн.рублей

**Комфортное жилье и благоприятная среда
235,4 млн.рублей**

Строительство жилья 120 млн.рублей

Транспортный комплекс 38,7 млн.рублей

Дороги Беларуси 32,3 млн.рублей

**Преодоление последствий катастрофы на
Чернобыльской АЭС 10,7 млн.рублей**

Энергосбережение 6,5 млн.рублей

**Охрана окружающей среды и устойчивое
использование природных ресурсов
3,8 млн.рублей**

**Малое и среднее предпринимательство
2,0 млн.рублей**

**Земельно-имущественные отношения,
геодезическая и картографическая
деятельность 0,2 млн.рублей**

**Здоровье народа и демографическая
безопасность 875,4 млн.рублей**

**Образование и молодежная политика
795,5 млн.рублей**

Социальная защита 101,4 млн.рублей

**Управление государственными финансами и
регулирование финансового рынка
77,6 млн.рублей**

Культура Беларуси 77,8 млн.рублей

Физическая культура и спорт 53,5 млн.рублей

**Рынок труда и содействие занятости
4,5 млн.рублей**

**Массовая информация и книгоиздание
0,5 млн.рублей**

Инновационное развитие 4,1 млн.рублей

**Увековечивание памяти о погибших при защите
Отечества 0,4 млн.рублей**

Белорусский лес 0,2 млн.рублей

Состав расходов консолидированного бюджета по функциональной классификации

ВСЕГО 2 977,3 млн.рублей



Образование
780,3 млн.рублей



Здравоохранение
876 млн.рублей



Социальная политика
169,7 млн.рублей



**Физическая культура, спорт,
культура и средства
массовой информации**
129,9 млн.рублей



**Государственные органы
общего назначения**
103,2 млн.рублей




Национальная экономика
424,9 млн.рублей



**Жилищно-коммунальные услуги
и жилищное строительство**
338 млн.рублей



**Обслуживание долга органов
местного управления и
самоуправления**
46,3 млн.рублей



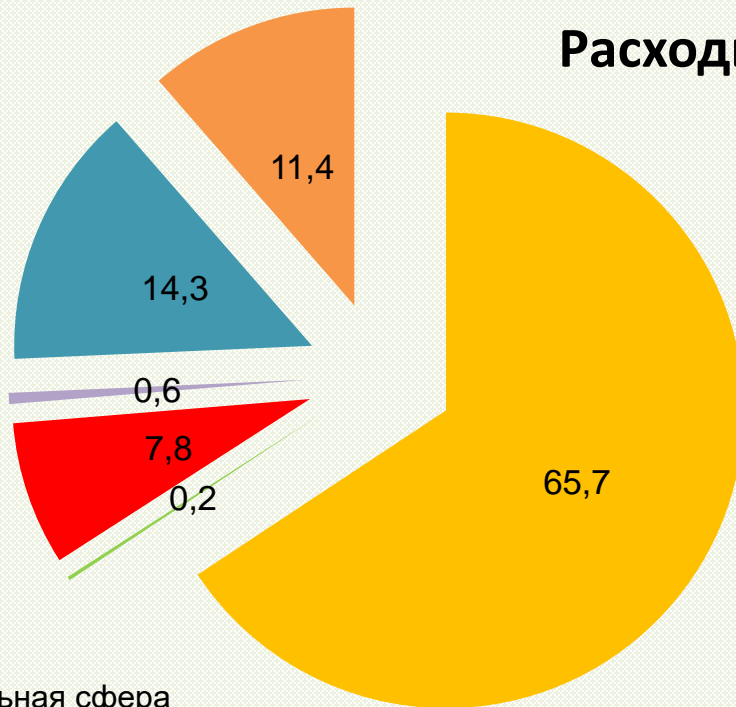
**Национальная оборона, судебная
власть, правоохранительная
деятельность и обеспечение
безопасности**
18,7 млн.рублей



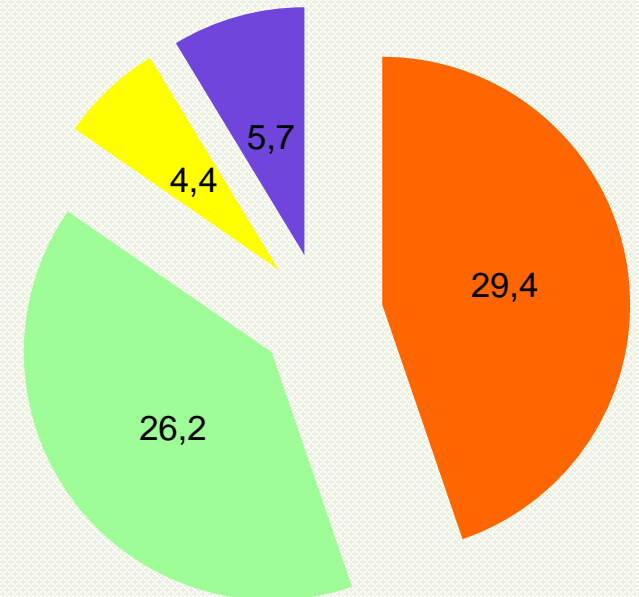
Расходы по другим разделам
90,3 млн.рублей

Структура расходов консолидированного бюджета по функциональной классификации (в процентах)

Расходы



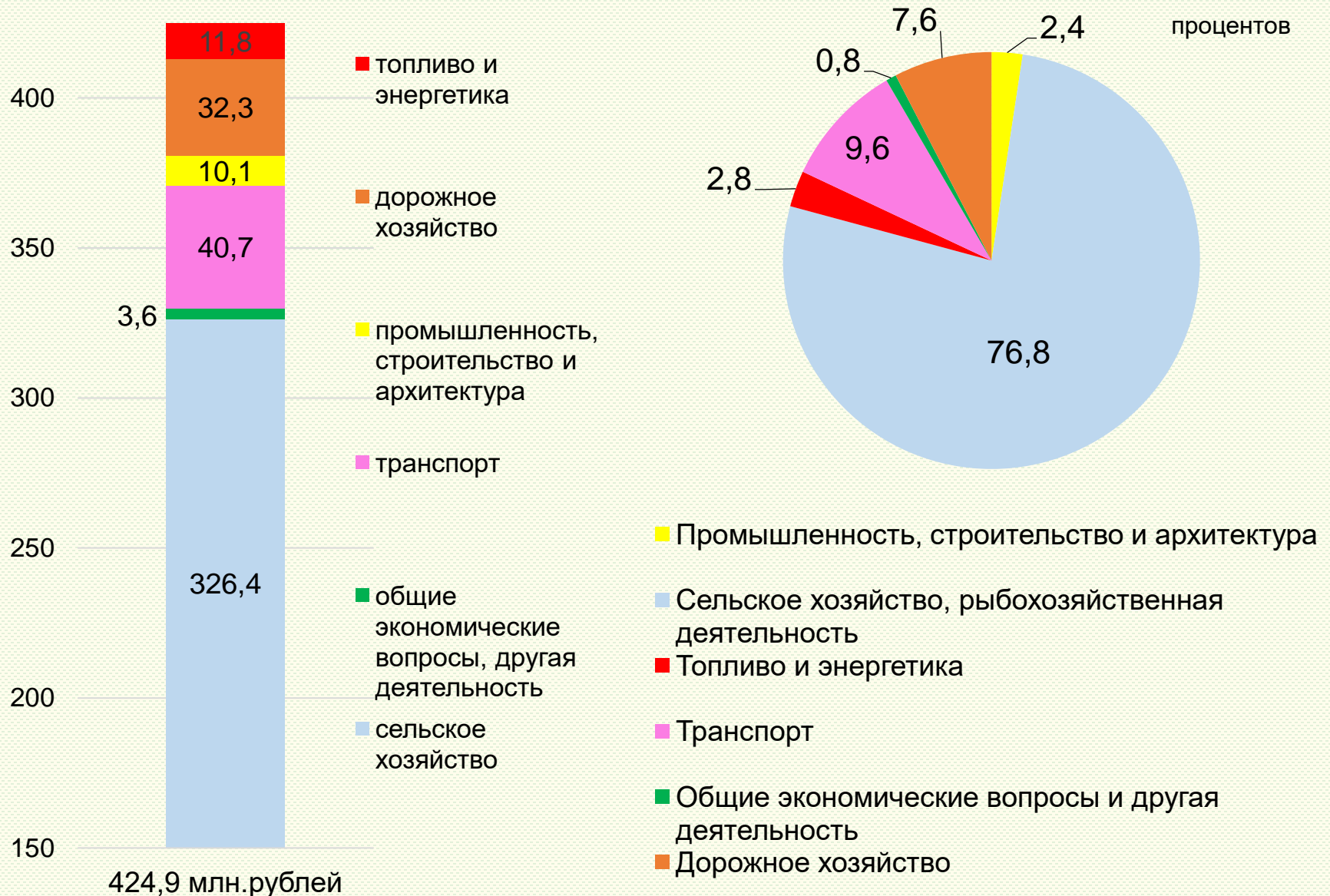
Социальная сфера



- социальная сфера
- охрана окружающей среды
- общегосударственная деятельность
- национальная оборона, судебная власть, правоохранительная деятельность
- национальная экономика
- жилищно-коммунальные услуги и жилищное строительство

- здравоохранение
- образование
- физическая культура, спорт, культура и средства массовой информации
- социальная политика

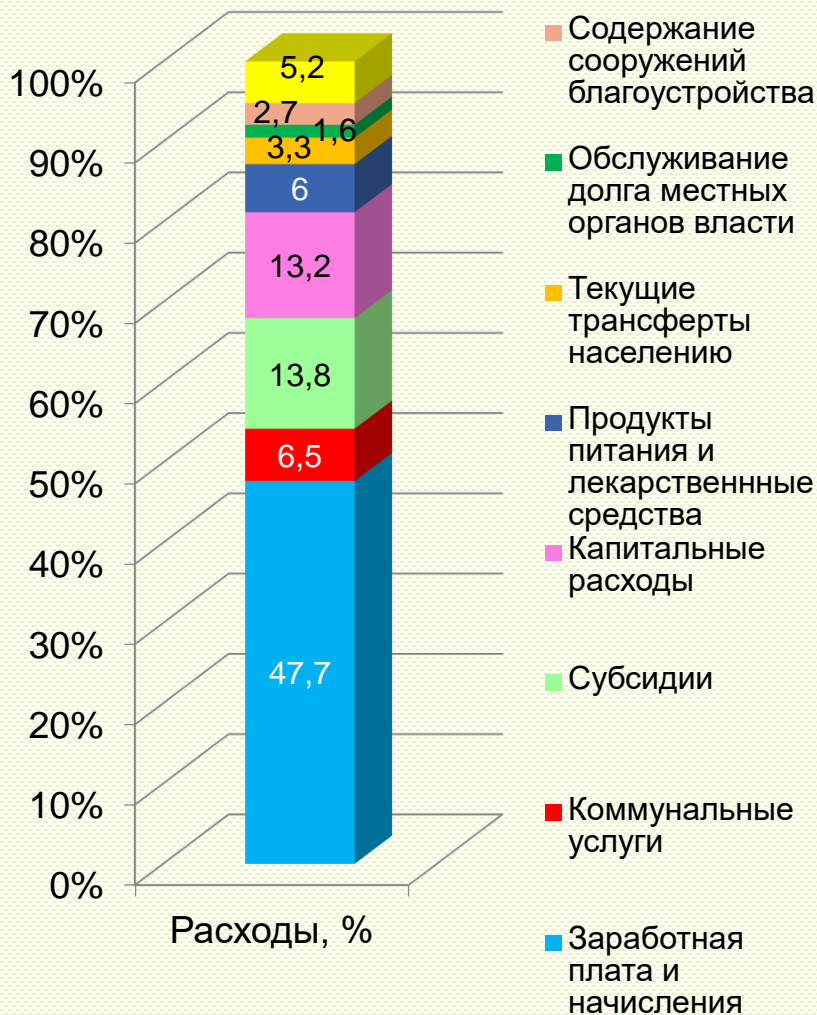
Состав и структура расходов консолидированного бюджета на национальную экономику



Экономическая классификация консолидированного бюджета

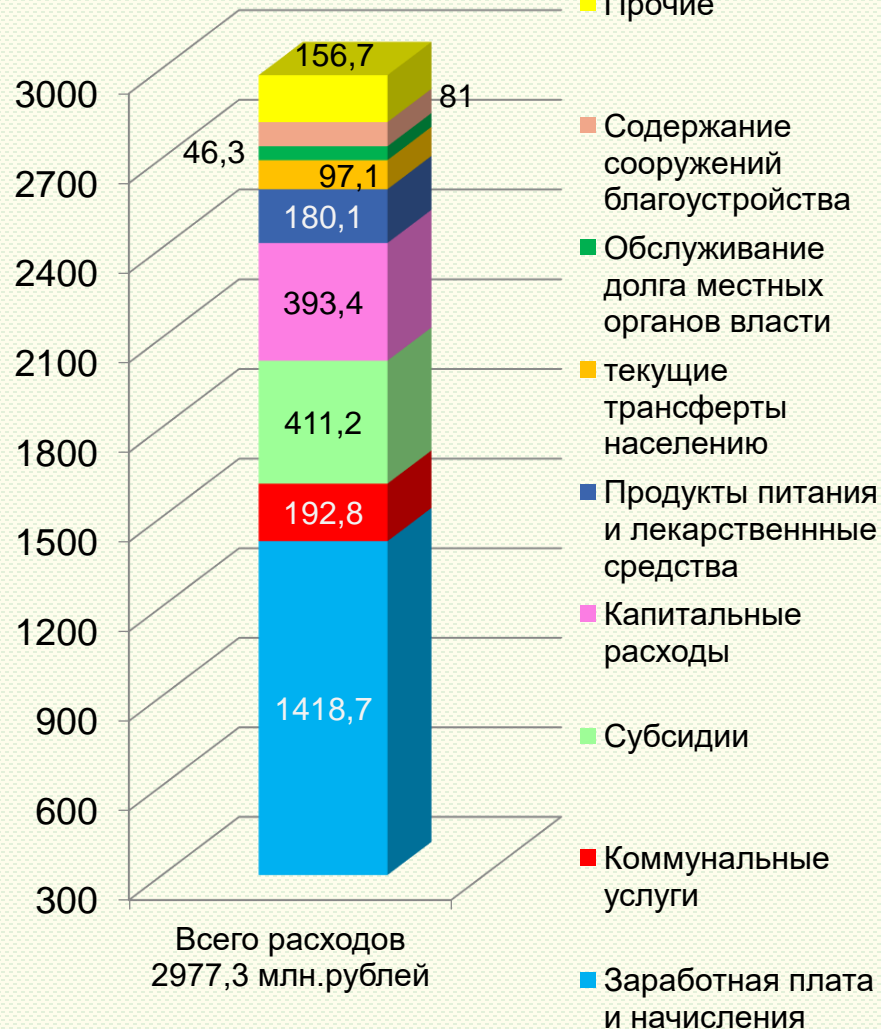
Структура, процентов

■ Прочие



Состав, млн. рублей

■ Прочие



Финансирование Инвестиционной программы Витебской области за 2021 год

Всего 133,8 млн. рублей

Строительство жилья	22,4
Строительство инженерно-транспортной инфраструктуры	60,5
Объекты водоснабжения и водоотведения	6,3
Реконструкция путепровода "Полоцкий" в г.Витебске (обслуживание кредита)	7,2
Реконструкция корпуса Витебского областного клинического онкологического диспансера	1,6
Реконструкция корпуса областной инфекционной больницы	1,0
Реконструкция Витебской городской центральной клинической больницы по ул. М.Горького, 90а	8,5
Реконструкция центра медицинской реабилитации воинов-интернационалистов	6,0
Строительство поликлиники в г.Орша	1,2
Реконструкция спорткомплекса в г.Орша	1,2
Реконструкция ФОК в аг. Бабиничи Оршанского района	3,4
Строительство спального корпуса в ДРОЦ "Жемчужина" н.п.Боровка Лепельского района	6,9
Цех убоя и переработки свиней и КРС Оршанского мясоконсервного комбината	5,6
Прочие объекты	2,0

Финансирование отдельных мероприятий в жилищно-коммунальном хозяйстве за счет средств бюджета области за 2021 год

Капитальный ремонт жилищного фонда

37,3 млн. рублей

Текущий ремонт жилищного фонда

13,3 млн. рублей

Замена лифтов

9 млн. рублей

Замена изношенных тепловых сетей

9,7 млн. рублей

Замена котельного оборудования

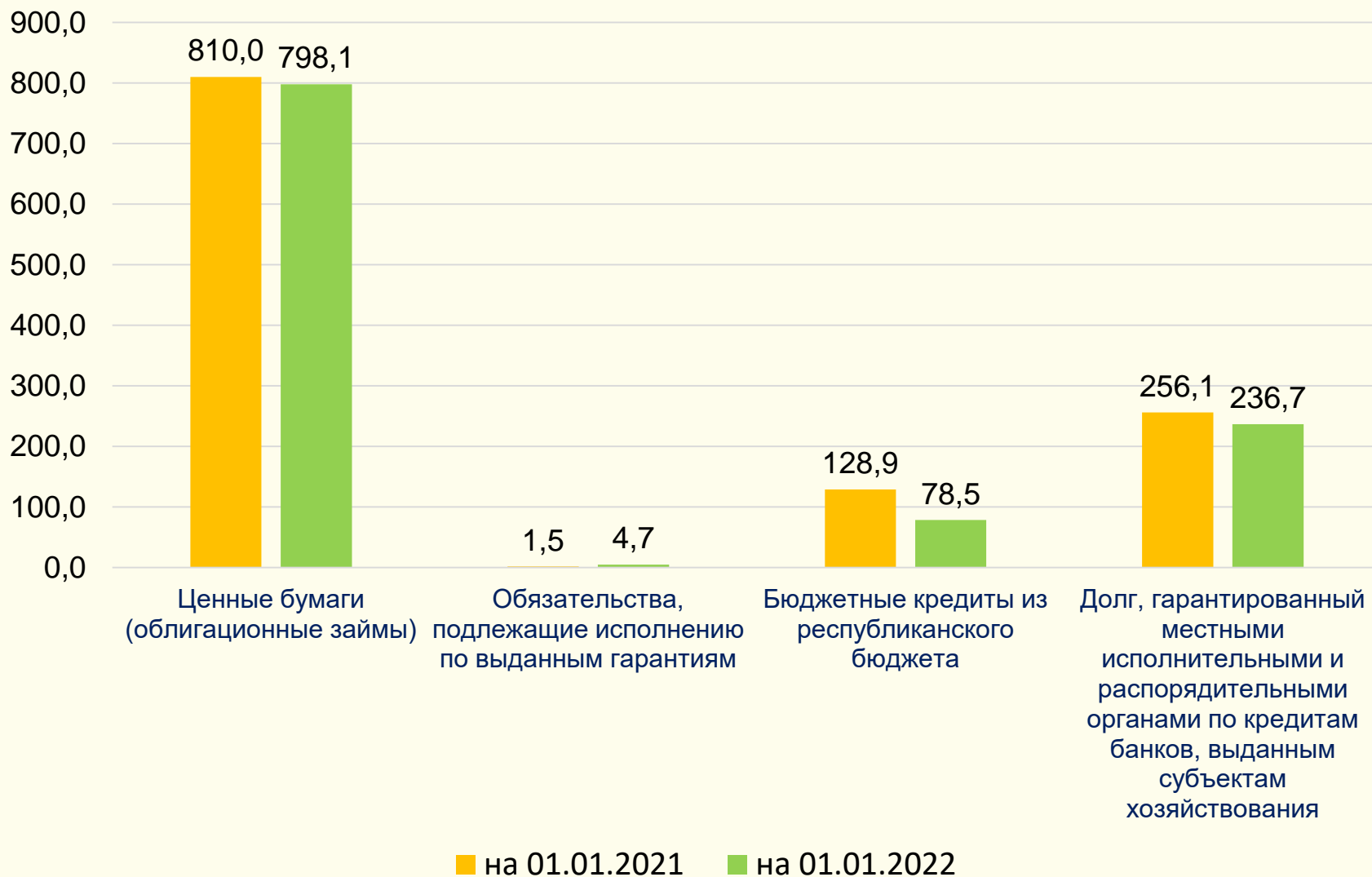
6,8 млн. рублей

**Сведения о расходах на выплату государственной адресной социальной помощи,
бесплатное обеспечение продуктами питания детей первых двух лет жизни,
обеспечение граждан техническими средствами социальной реабилитации
по Витебской области за 2021 год**

Наименование	Един. измерения	Исполнено	Процент исполнения к годовому плану
1. Государственная адресная социальная помощь - всего	млн.руб.	13,9	99,8
<i>Число получателей</i>	<i>человек</i>	<i>33 652</i>	
2. Бесплатное обеспечение продуктами питания детей первых двух лет жизни	млн.руб.	1,9	99,4
<i>Число получателей</i>	<i>человек</i>	<i>1 828</i>	
3. Обеспечение граждан техническими средствами социальной реабилитации	млн.руб.	4,0	98,8
<i>Число получателей</i>	<i>человек</i>	<i>8 249</i>	

Долговые обязательства органов местного управления и самоуправления Витебской области

млн.рублей



**Долговые обязательства органов местного
управления и самоуправления Витебской
области на 1 января 2022 г.**

млн.рублей

Виды обязательств	Всего по органам местного управления и самоуправления	в том числе	
		облисполком	райгорисполкомы
1. Долг органов местного управления и самоуправления, в том числе	881,3	672,3	209,0
1.1. Ценные бумаги (облигационные займы)	798,1	610,3	187,8
1.2. Обязательства, подлежащие исполнению по выданным гарантиям	4,7	4,5	0,2
1.3. Бюджетные кредиты из республиканского бюджета	78,5	57,5	21,0
2. Долг, гарантированный местными исполнительными и распорядительными органами по кредитам банков, выданным субъектам хозяйствования	236,7	195,6	41,1
ИТОГО долговых обязательств	1 118,0	867,9	250,1