

**Бюллетень
об исполнении
консолидированного
бюджета Витебской
области**

**январь – июнь
2020 года**



Исполнение бюджета за 1 полугодие 2020 года

в млн.рублей

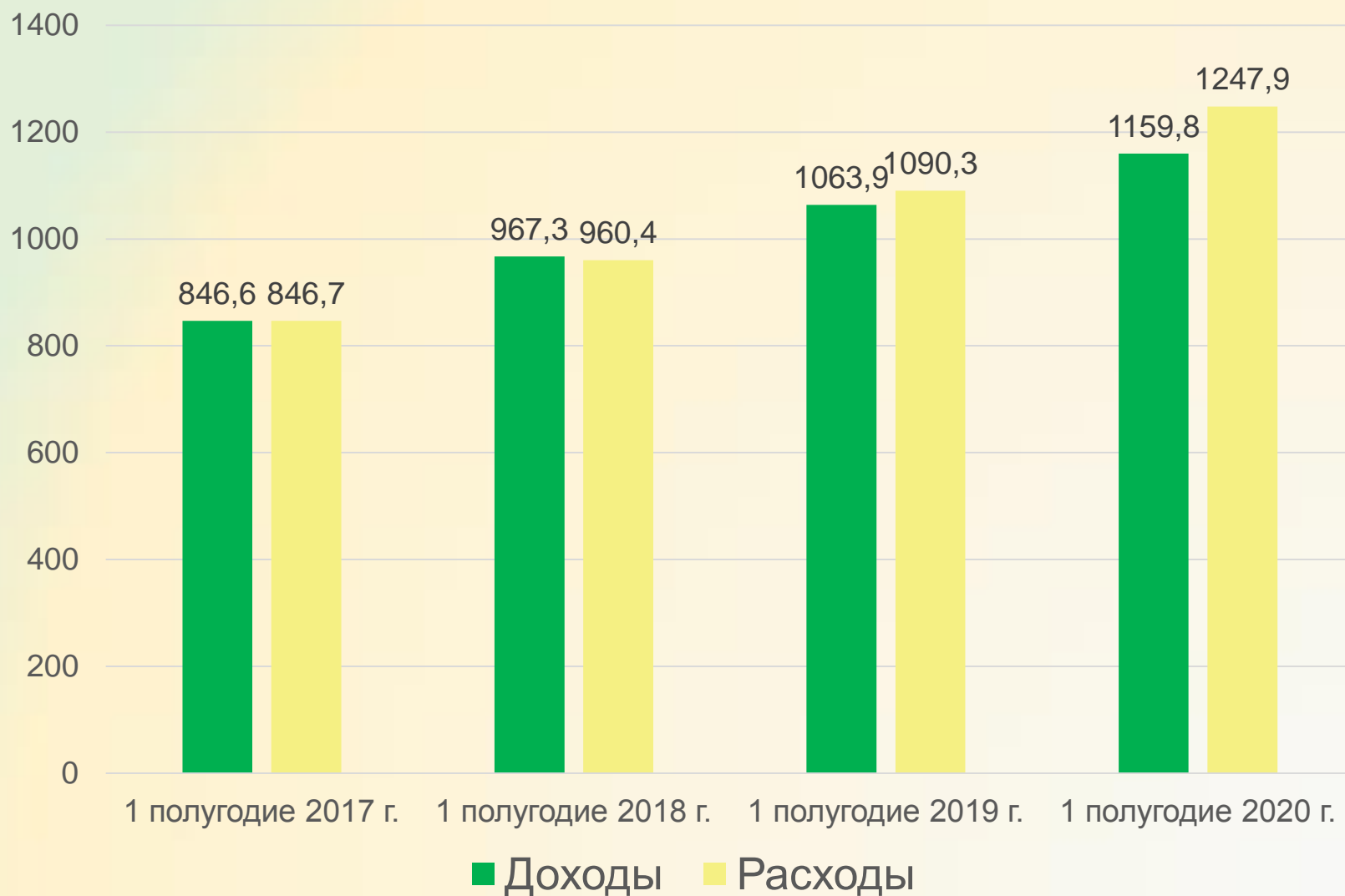
Наименование	ДОХОДЫ			РАСХОДЫ			Дефицит (+) / профицит (-)	
	Уточненный план на год	Исполнено за отчетный период	Процент выполнения	Уточненный план на год	Исполнено за отчетный период	Процент выполнения	Уточненный план на год	Исполнено за отчетный период
Консолидированный бюджет *	2 499,9	1 159,7	46,4	2 578,1	1 247,9	48,4	-78,2	-88,1
Областной бюджет	919,7	435,8	47,4	918,1	452,2	49,3	1,6	-16,4
Местные бюджеты	1 580,2	723,9	45,8	1 660,0	795,7	47,9	-79,8	-71,7
Бешенковичский район	27,2	13,6	50,0	27,1	13,6	50,2	0,1	
Браславского района	37,1	16,3	43,8	36,7	18,6	50,7	0,4	-2,3
Верхнедвинского района	36,7	17,1	46,5	36,4	18,3	50,5	0,3	-1,2
Витебского района	44,3	19,7	44,6	44,3	20,9	47,2		-1,2
Глубокского района	53,7	25,9	48,3	53,5	27,3	51,1	0,2	-1,4
Городокского района	35,0	16,5	47,1	35,0	17,4	49,8		-0,9
Докшицкого района	42,7	20,3	47,4	42,2	21,1	50,0	0,5	-0,8
Дубровенского района	25,8	11,1	43,1	25,6	12,5	48,9	0,2	-1,4
Лепельского района	50,5	23,7	46,9	51,0	25,3	49,6	-0,5	-1,6
Лиозненского района	30,8	14,0	45,5	30,7	14,6	47,6	0,1	-0,6
Миорского района	35,7	16,5	46,2	35,7	18,3	51,4		-1,8
Оршанского района	231,0	109,8	47,6	274,1	136,8	49,9	-43,1	-27,0
Полоцкого района	152,9	66,0	43,2	173,7	74,4	42,9	-20,8	-8,4
Поставского района	53,8	25,5	47,4	55,7	27,8	50,0	-1,9	-2,3
Россонского района	20,0	9,2	46,2	20,1	10,2	50,6	-0,1	-1,0
Сенненского района	38,1	17,6	46,1	38,4	18,5	48,2	-0,3	-0,9
Толочинского района	40,5	18,1	44,8	40,5	19,4	48,1		-1,3
Ушачского района	29,0	12,8	44,1	28,8	13,5	46,8	0,2	-0,7
Чашникского района	46,6	22,4	48,2	46,4	23,7	51,1	0,2	-1,3
Шарковщинского района	26,1	12,1	46,3	25,1	12,1	48,0	1,0	
Шумилинского района	41,3	17,9	43,5	41,0	18,7	45,6	0,3	-0,8
г.Витебска	336,5	150,2	44,6	352,9	162,7	46,1	-16,4	-12,5
г.Новополоцка	145,0	67,5	46,5	145,0	69,7	48,1		-2,2

Согласно статье 7 Бюджетного кодекса Республики Беларусь консолидированный бюджет – свод бюджетов на соответствующей территории без учета межбюджетных трансфертов между этими бюджетами, бюджетных кредитов

* С учетом консолидации

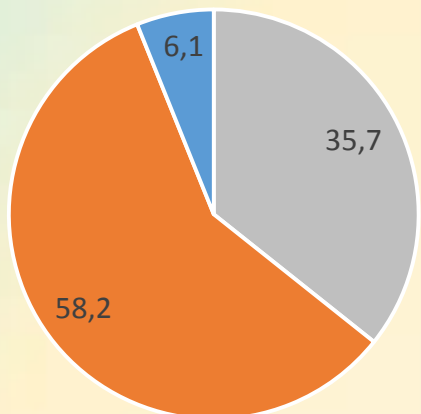
Исполнение консолидированного бюджета за 1 полугодие 2020 года

млн.рублей

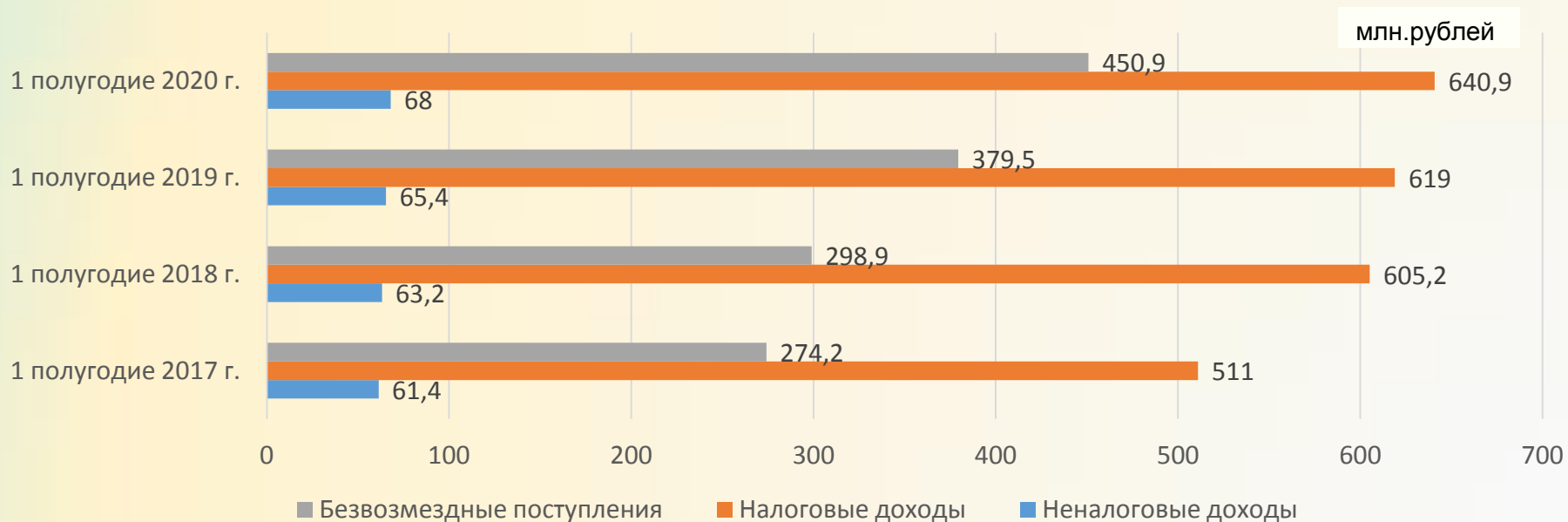
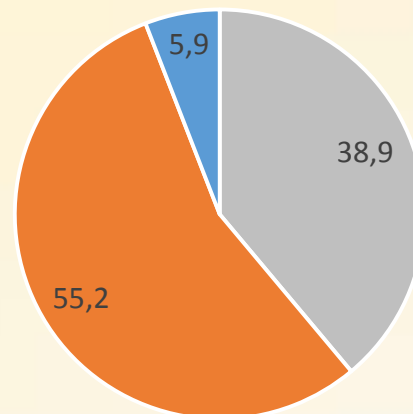


Состав и структура доходов консолидированного бюджета

1 полугодие 2019 года, процентов

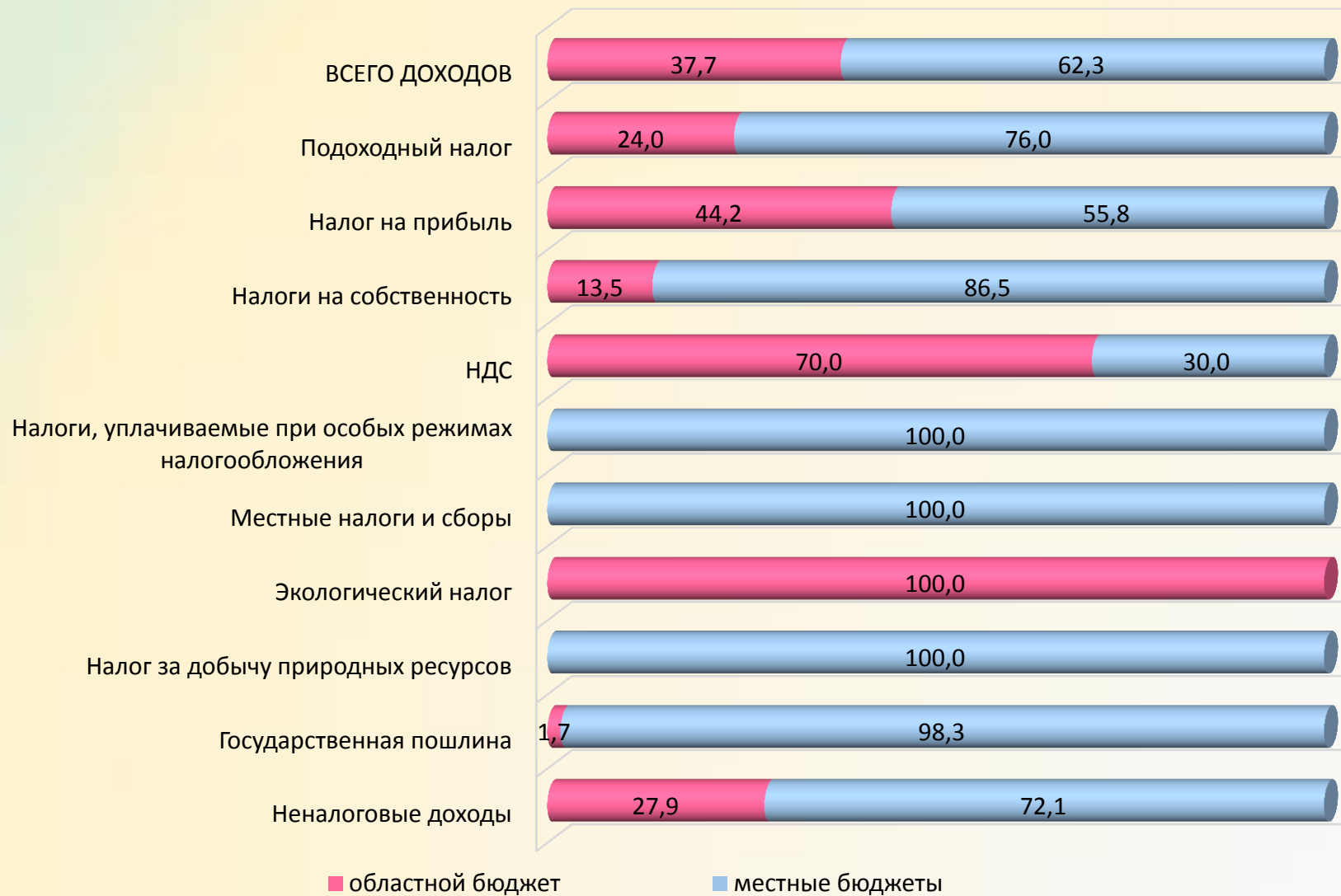


1 полугодие 2020 года, процентов



Структура собственных доходов консолидированного бюджета Витебской области в разрезе бюджетов за 1 полугодие 2020 года

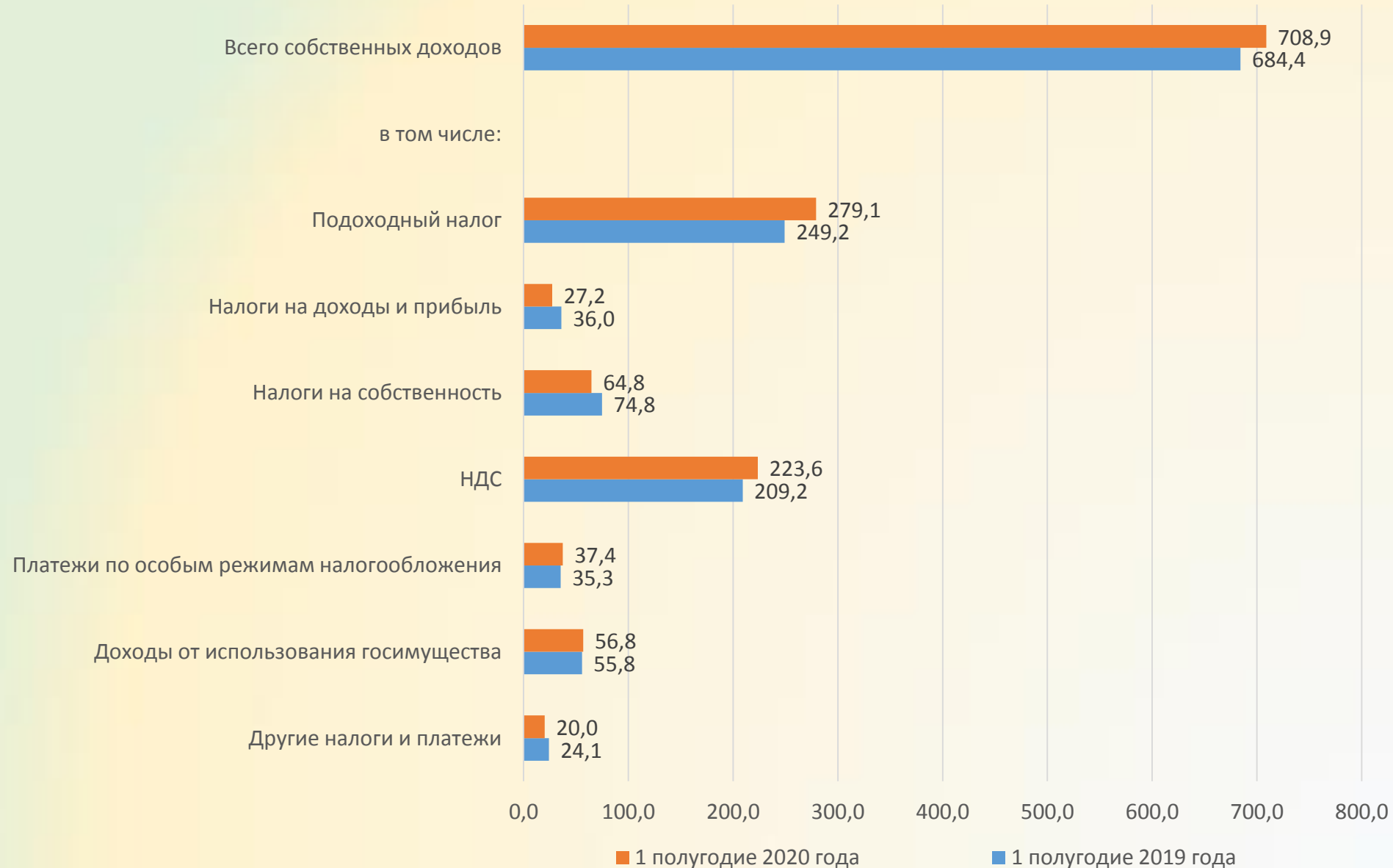
процент



Сравнительный анализ поступления собственных доходов бюджета Витебской области за 1 полугодие 2019 года и 1 полугодие 2020 года

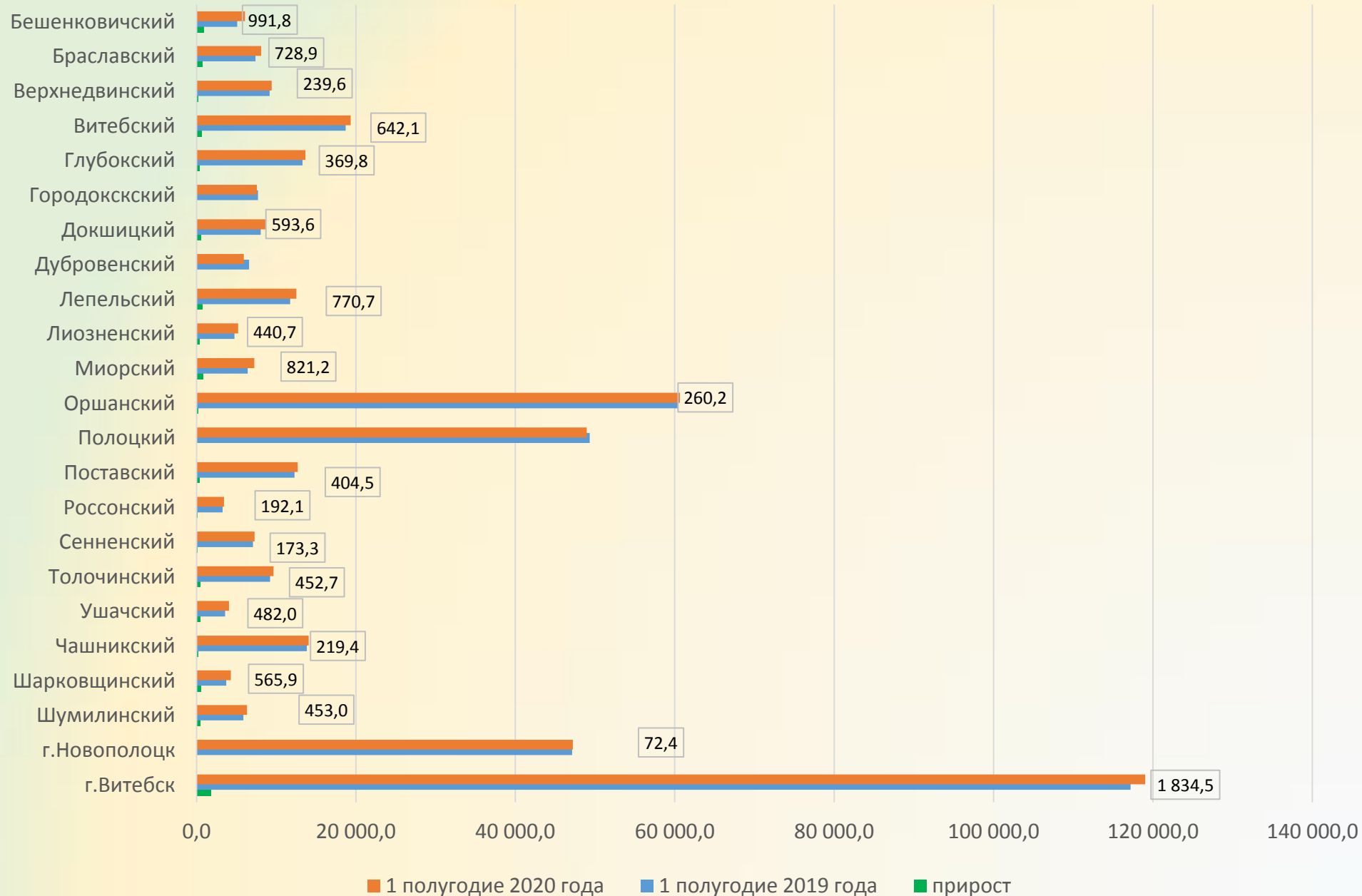
млн. руб.

года



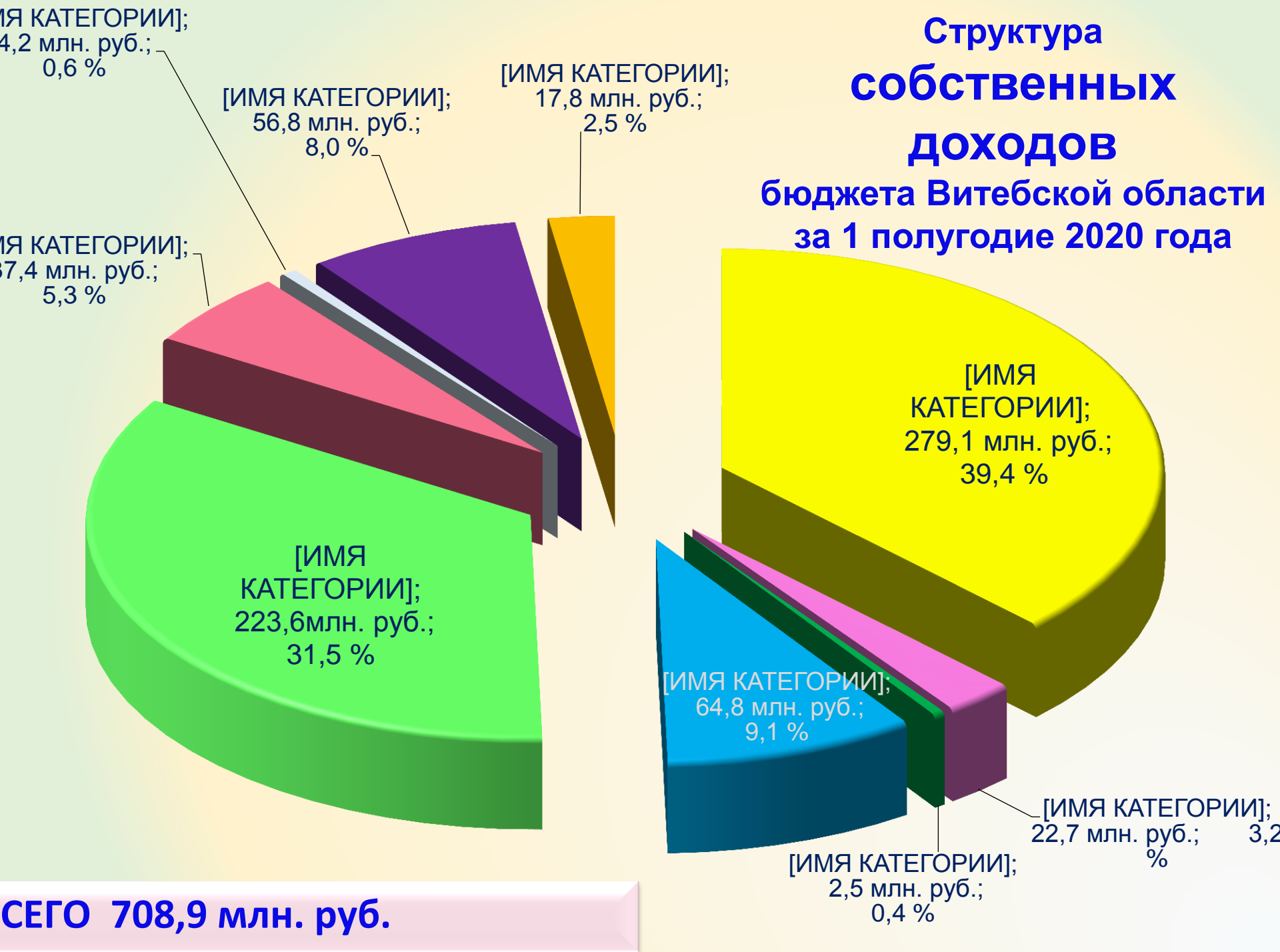
Прирост собственных доходов бюджетов районов и городов Витебской области за 1 полугодия 2020 года к 1 полугодю 2019 года

тыс. руб.



Структура СОБСТВЕННЫХ ДОХОДОВ

бюджета Витебской области за 1 полугодие 2020 года



Субвенции – 54,6 млн.рублей

(трансферт, передаваемый бюджету области на осуществление целевых расходов)

по индексированным жилищным квотам
(чеки «Жильё») – 0,5 млн.рублей

по преодолению последствий катастрофы на
Чернобыльской АЭС – 2,2 млн.рублей

по развитию сельского хозяйства и
рыбохозяйственной деятельности
4,9 млн.рублей

по проектированию и строительству объектов
инженерной и транспортной инфраструктуры
для районов жилой застройки, новых уличных
распределительных газопроводов, а также
погашению кредитов и уплату процентов по
кредитам, выданным на эти цели
22,8 млн.рублей

по обеспечению занятости населения
1,7 млн.рублей

по обслуживанию и погашению ценных
бумаг, эмитированных органами местного
управления и самоуправления
6,5 млн.рублей

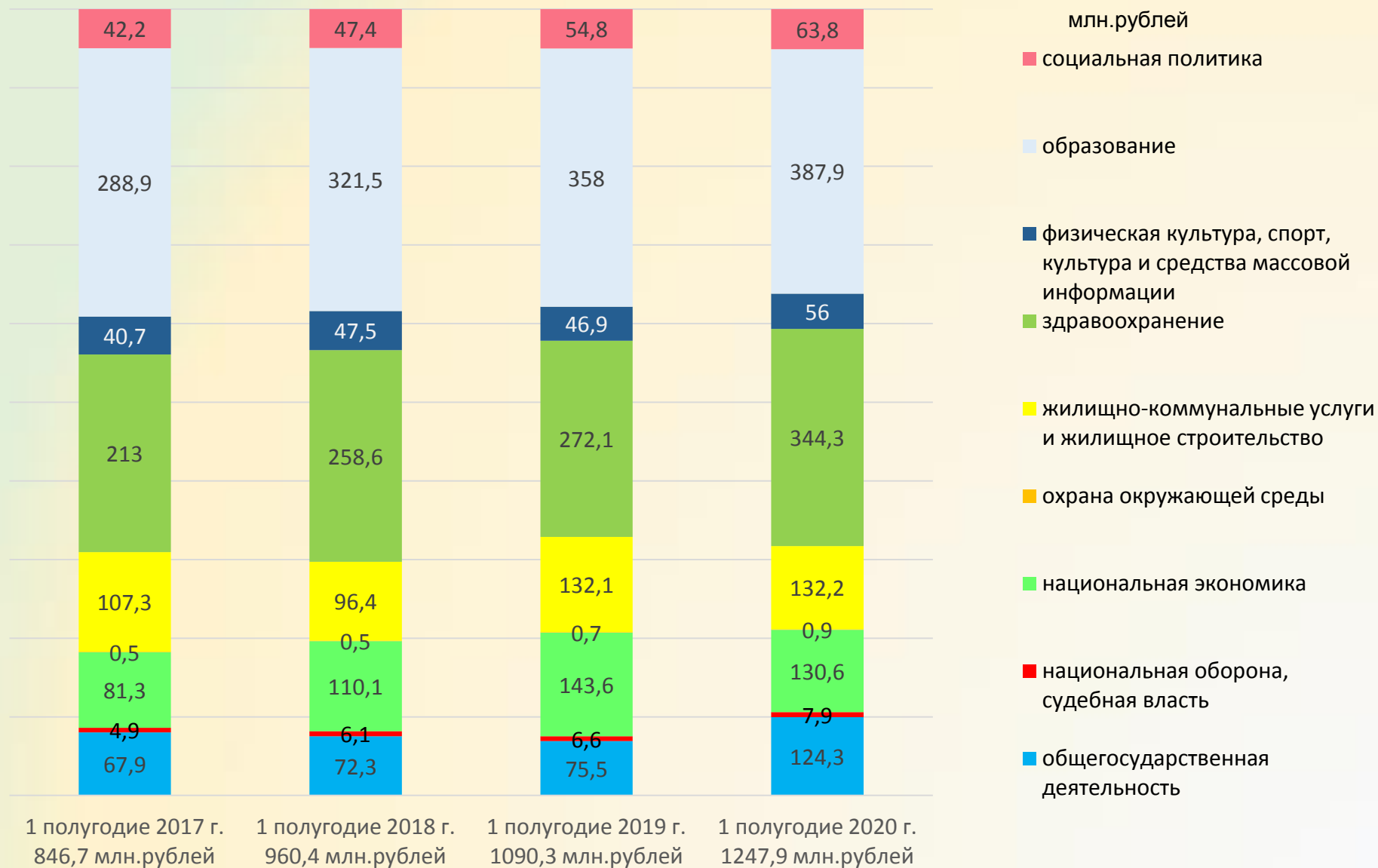
связанные с предоставлением гражданам
субсидий на уплату части процентов и
погашение основного долга по кредитам,
выдаваемым банками на строительство
(реконструкцию) жилых помещений
10,3 млн.рублей

из республиканского дорожного фонда
5,7 млн.рублей

Государственные программы 1076,6 млн.рублей (86,3% расходов бюджета)

Образование и молодежная политика	385,8 млн.руб.
Здоровье народа и демографическая безопасность	327,9 млн.руб.
Развитие аграрного бизнеса	93,5 млн.руб.
Комфортное жилье и благоприятная среда	97,1 млн.руб.
Социальная защита и содействие занятости	42,4 млн.руб.
Строительство жилья	40,4 млн.руб.
Культура Беларуси	33,3 млн.руб.
Развитие физической культуры и спорта	19,0 млн.руб.
Развитие транспортного комплекса	17,6 млн.руб.
Развитие и содержание автомобильных дорог	12,3 млн.руб.
Преодоление последствий катастрофы на чернобыльской АЭС	2,2 млн.руб.
Энергосбережение	0,8 млн.руб.
Увековечивание погибших при защите Отечества и сохранение памяти о жертвах войн	0,4 млн.руб.
Охрана окружающей среды	0,6 млн.руб.
Малое и среднее предпринимательство	0,1 млн.руб.
Управление государственными финансами	1,5 млн.руб.
Инновационное развитие	1,5 млн.руб.
Белорусский лес	
Беларусь гостеприимная	

Исполнение расходов консолидированного бюджета по функциональной классификации



Состав расходов консолидированного бюджета по функциональной классификации

ВСЕГО 1247,9 млн.рублей



**Образование
387,9 млн.рублей**



**Социальная политика
63,8 млн.рублей**



**Здравоохранение
344,3 млн.рублей**



**Государственные органы
общего назначения
43,9 млн.рублей**



**Национальная
экономика
130,6 млн.рублей**



**Обслуживание долга
органов местного
управления и
самоуправления
23,1 млн.рублей**



**Жилищно-
коммунальные услуги и
жилищное
строительство
132,2 млн.рублей**



**Национальная оборона,
судебная власть,
правоохранительная
деятельность и
обеспечение безопасности
7,9 млн.рублей**



**Физическая культура,
спорт, культура и
средства массовой
информации
56,0 млн.рублей**

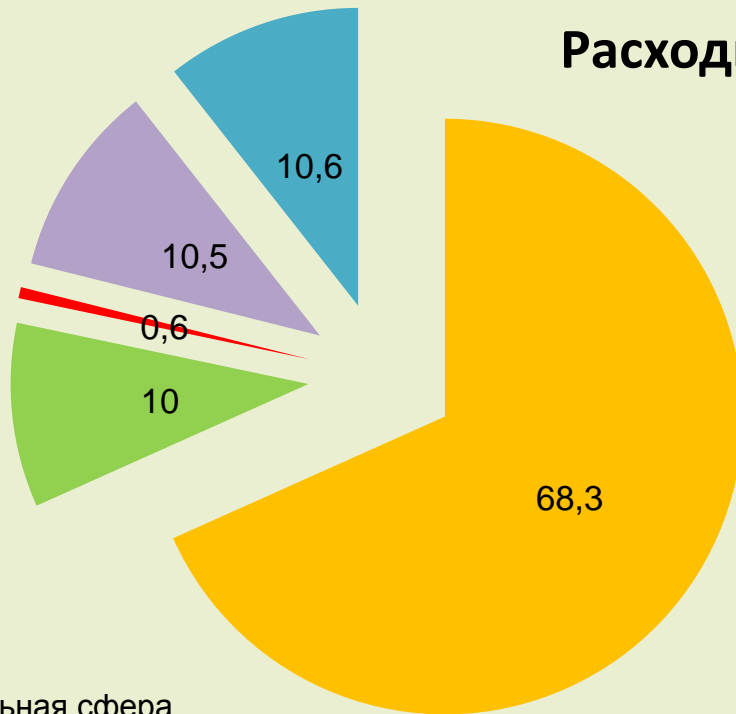


**Расходы по другим
разделам
58,2 млн.рублей**

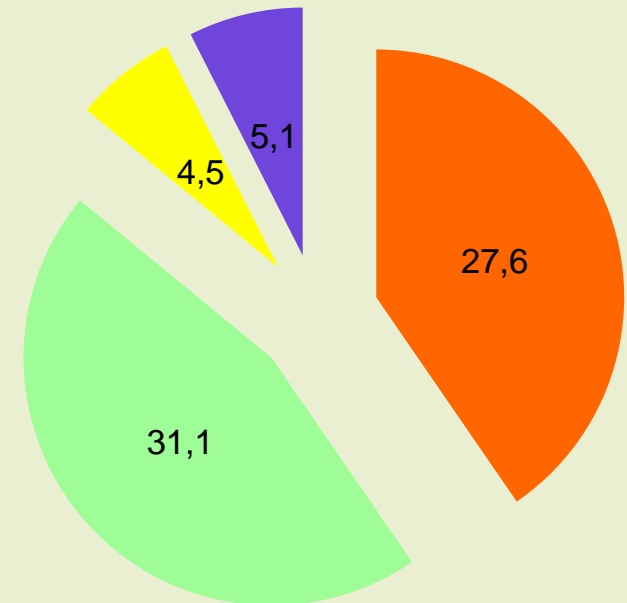


Структура расходов консолидированного бюджета по функциональной классификации (в процентах)

Расходы



Социальная сфера



■ социальная сфера

■ общегосударственная деятельность

■ национальная оборона, судебная власть, правоохранительная деятельность

■ национальная экономика

■ жилищно-коммунальные услуги и жилищное строительство

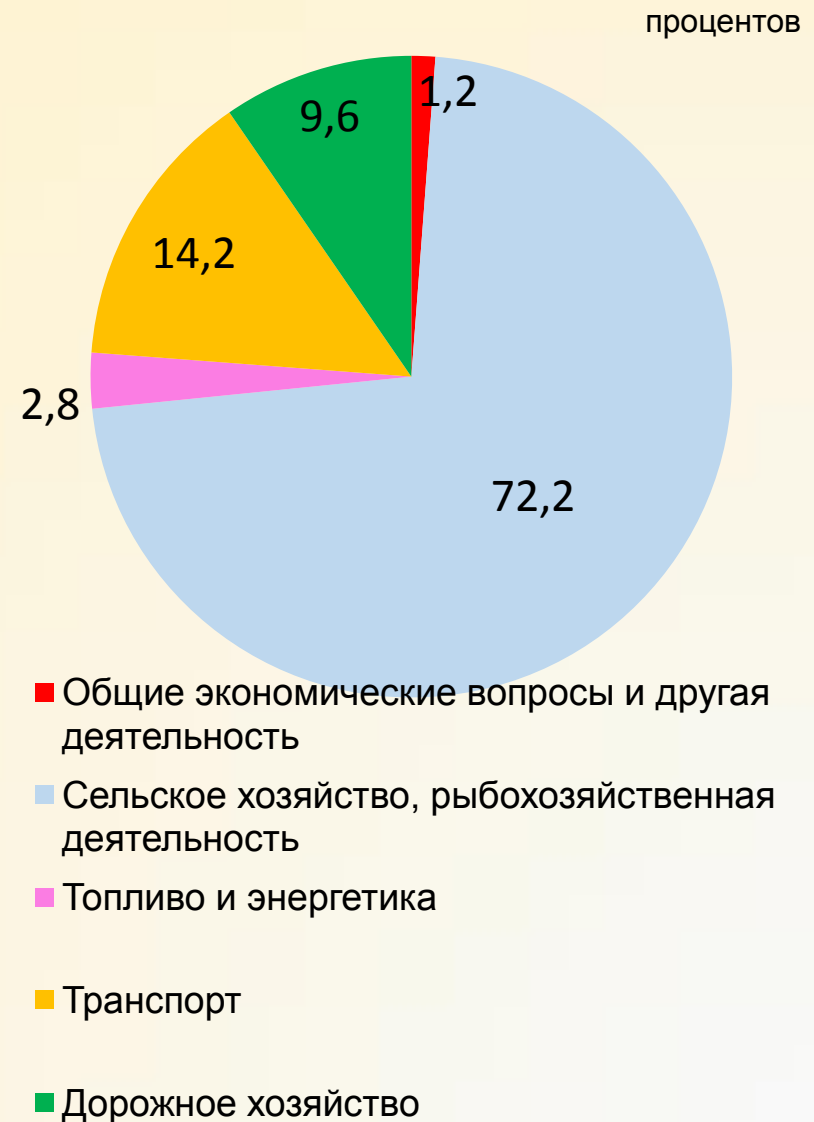
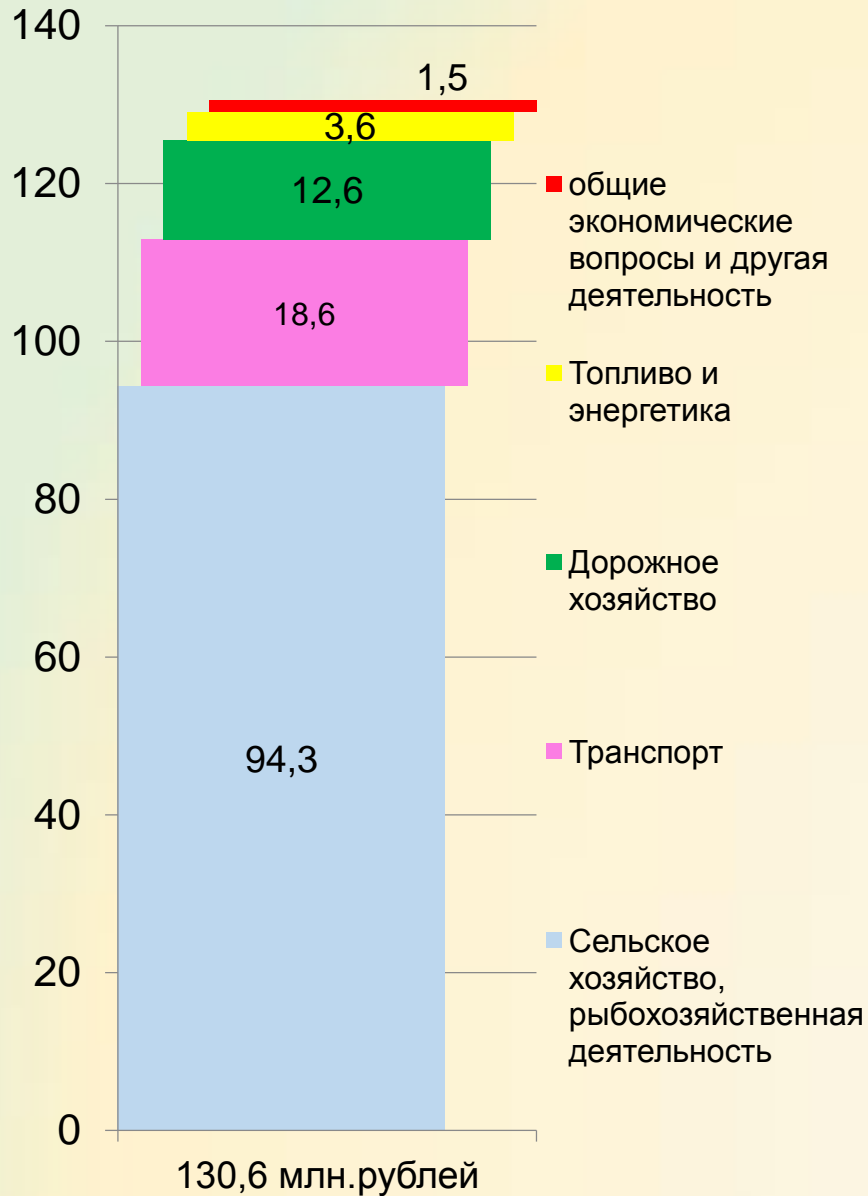
■ здравоохранение

■ образование

■ физическая культура, спорт, культура и средства массовой информации

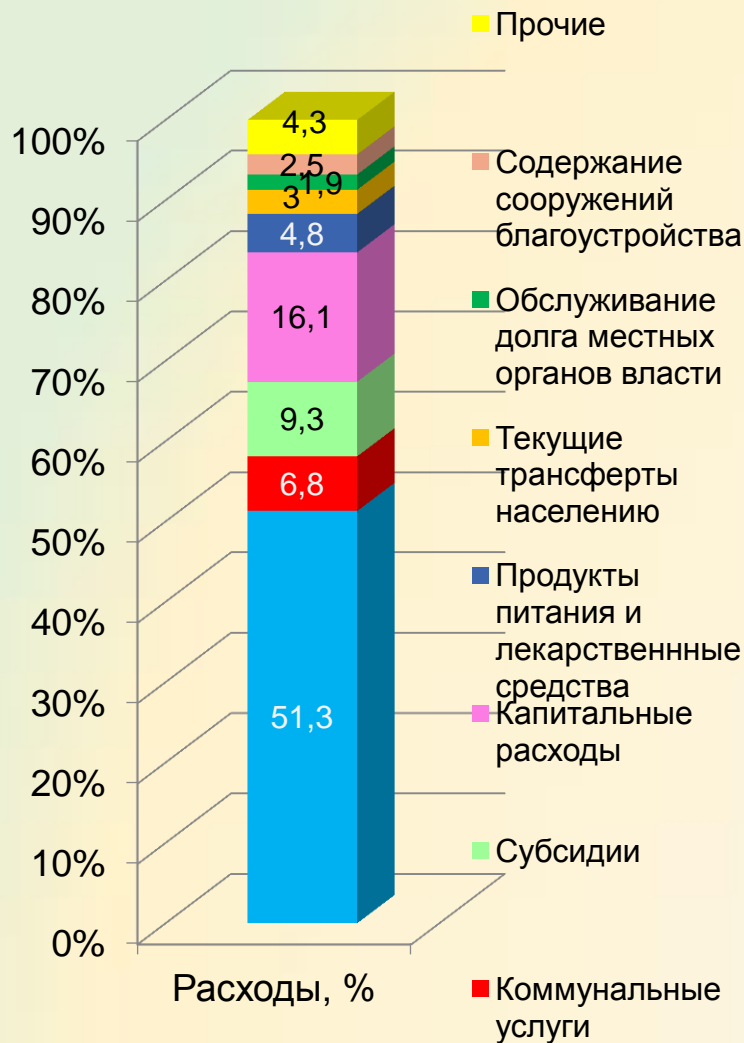
■ социальная политика

Состав и структура расходов консолидированного бюджета на национальную экономику

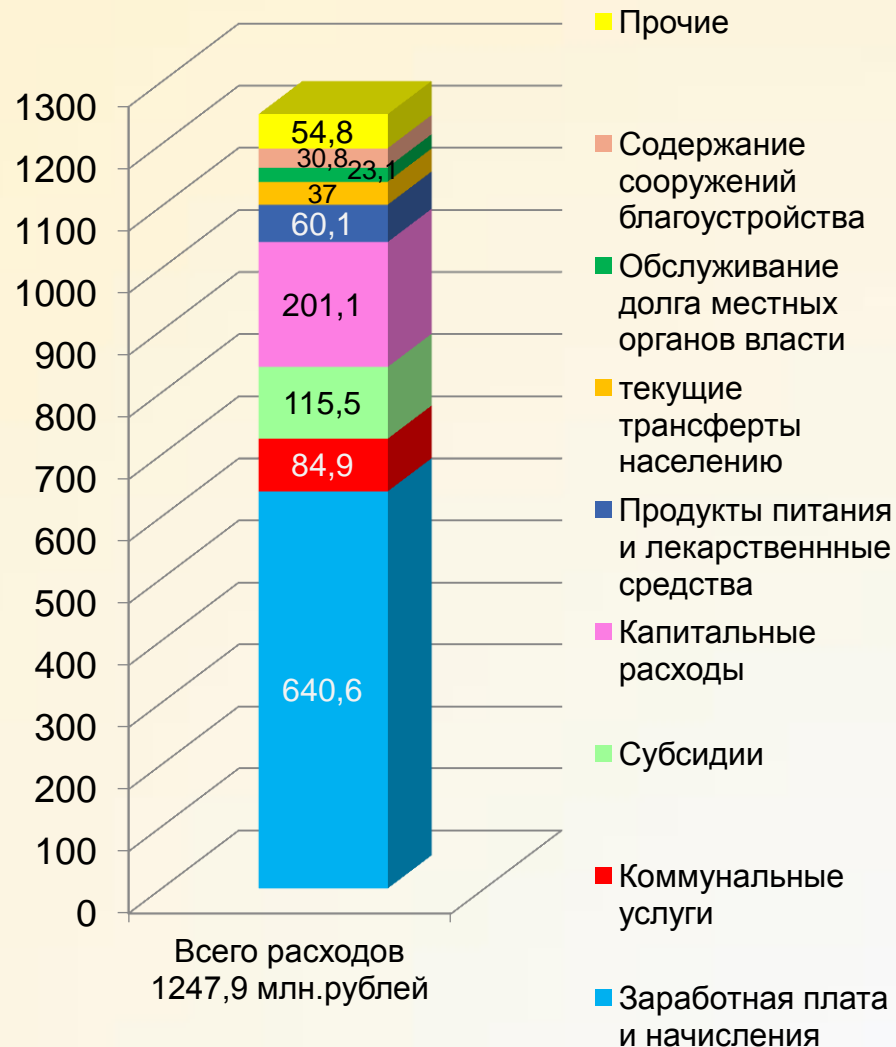


Экономическая классификация консолидированного бюджета

Структура, процентов



Состав, млн. рублей

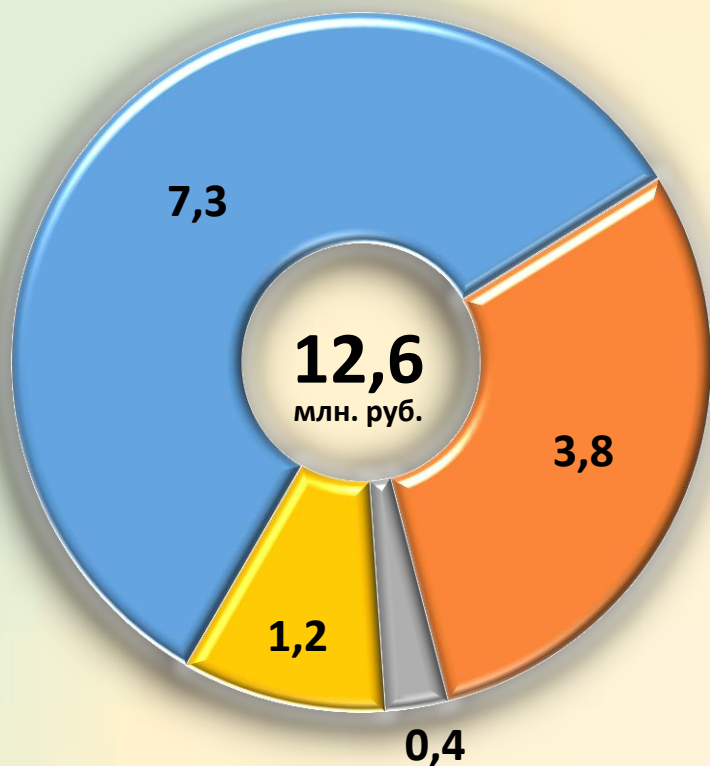


**Освоение средств Инвестиционной программы
Витебской области за 1 полугодие 2020 года**

**Всего:
52,5 млн. рублей**

<i>Строительство жилья</i>	<i>6,2</i>
<i>Строительство инженерно-транспортной инфраструктуры</i>	<i>27,0</i>
<i>Строительство объектов водоснабжения и водоотведения</i>	<i>2,6</i>
<i>Реконструкция путепровода «Полоцкий» в г.Витебске</i>	<i>0,4</i>
<i>Реконструкция корпуса областного онкологического диспансера</i>	<i>15,1</i>
<i>Реконструкция спорткомплекса в г.Орша</i>	<i>0,4</i>
<i>Строительство корпуса в ДРОЦ «Жемчужина» н.п.Боровка Лепельского р-на</i>	<i>0,6</i>
<i>Прочие</i>	<i>0,2</i>

Расходы бюджета Витебской области на местное дорожное хозяйство за 1 полугодие 2020 года



- содержание
- текущий ремонт
- приобретение техники
- обслуживание кредитов

Освоение субвенций республиканского дорожного фонда, 5,7 млн. рублей



■ местные дороги

■ улицы

Финансирование отдельных мероприятий в жилищно-коммунальном хозяйстве за счет средств бюджета области в 1 полугодии 2020 года

Капитальный ремонт жилищного фонда

7,6 млн. рублей

Текущий ремонт жилищного фонда

4,1 млн. рублей

Замена лифтов

10,1 млн. рублей

Замена изношенных тепловых сетей

2,9 млн. рублей

Замена котельного оборудования

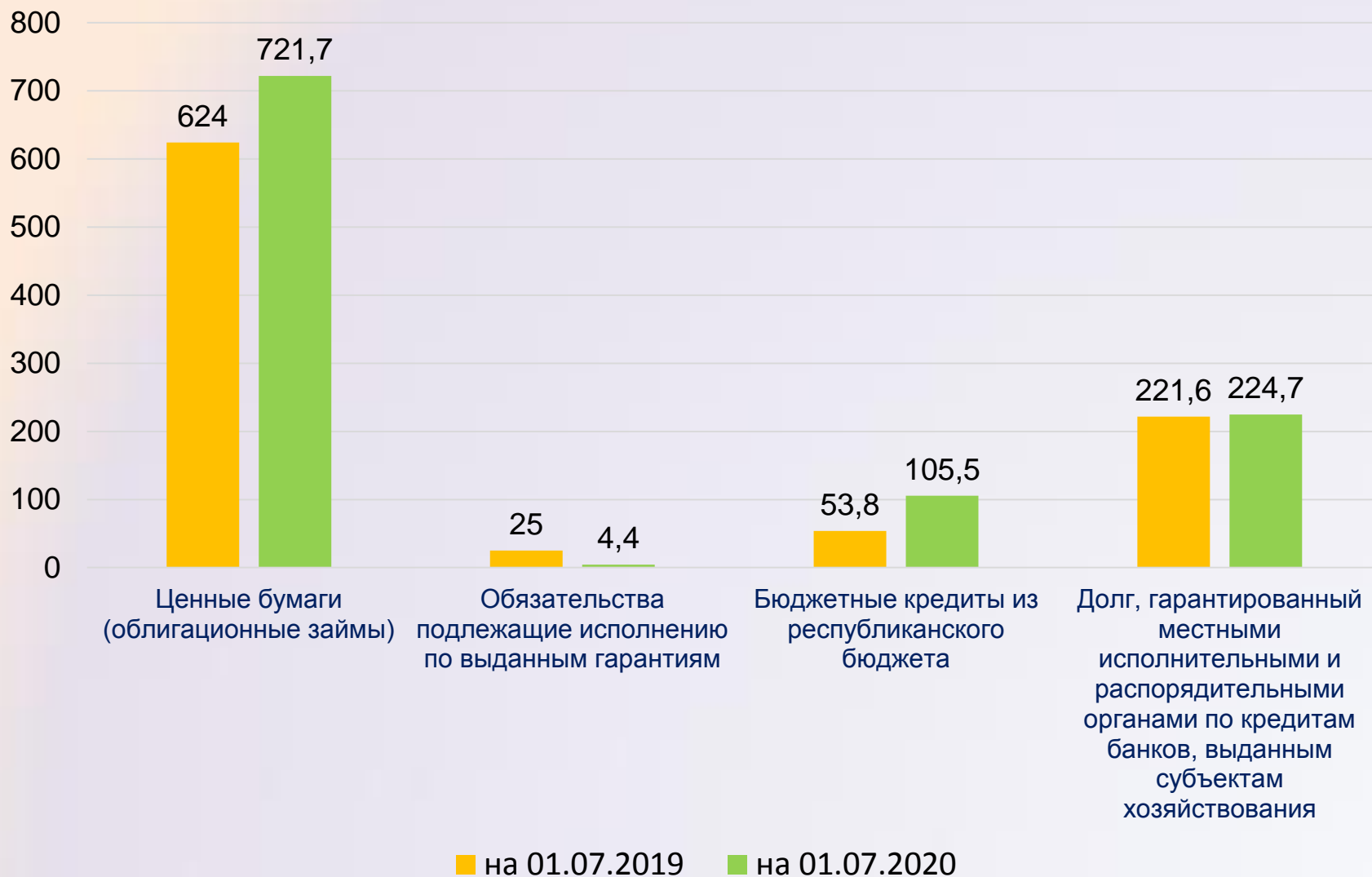
2,0 млн. рублей

Сведения о расходах на выплату государственной адресной социальной помощи, бесплатное обеспечение продуктами питания детей первых двух лет жизни, обеспечение граждан техническими средствами социальной реабилитации по Витебской области за 1 полугодие 2020 год

Наименование	Един. измерения	Исполнено	Процент исполнения к годовому плану
1. Государственная адресная социальная помощь - всего	млн.руб.	5,3	49,5
- единовременное социальное пособие	млн.руб.	0,3	32,5
- ежемесячное социальное пособие	млн.руб.	1,3	42,3
- социальное пособие для возмещения затрат на приобретение подгузников	млн.руб.	3,7	55,0
<i>Число получателей</i>	<i>человек</i>	<i>17 063</i>	
2. Бесплатное обеспечение продуктами питания детей первых двух лет жизни	млн.руб.	0,9	38,0
<i>Число получателей</i>	<i>человек</i>	<i>1 520</i>	
3. Обеспечение граждан техническими средствами социальной реабилитации	млн.руб.	1,8	58,4
<i>Число получателей</i>	<i>человек</i>	<i>2 718</i>	

Долговые обязательства органов местного управления и самоуправления Витебской области

млн.рублей



Долговые обязательства органов местного управления и самоуправления Витебской области на 1 июля 2020 г.

млн.рублей

Виды обязательств	Всего по органам местного управления и самоуправления	в том числе	
		облисполком	райгорисполкомы
1. Долг органов местного управления и самоуправления, в том числе	831,6	684,5	147,1
1.1. Ценные бумаги (облигационные займы)	721,7	582,1	139,6
1.2. Обязательства, подлежащие исполнению по выданным гарантиям	4,4	2,4	2,0
1.3. Бюджетные кредиты из республиканского бюджета	105,5	100,0	5,5
2. Долг, гарантированный местными исполнительными и распорядительными органами по кредитам банков, выданным субъектам хозяйствования	224,7	174,4	50,3
ИТОГО долговых обязательств	1 056,3	858,9	197,4