

**Бюллетень
об исполнении
консолидированного
бюджета Витебской
области**

**январь – сентябрь
2022 года**



Исполнение бюджета за 9 месяцев 2022 года

в млн.рублей

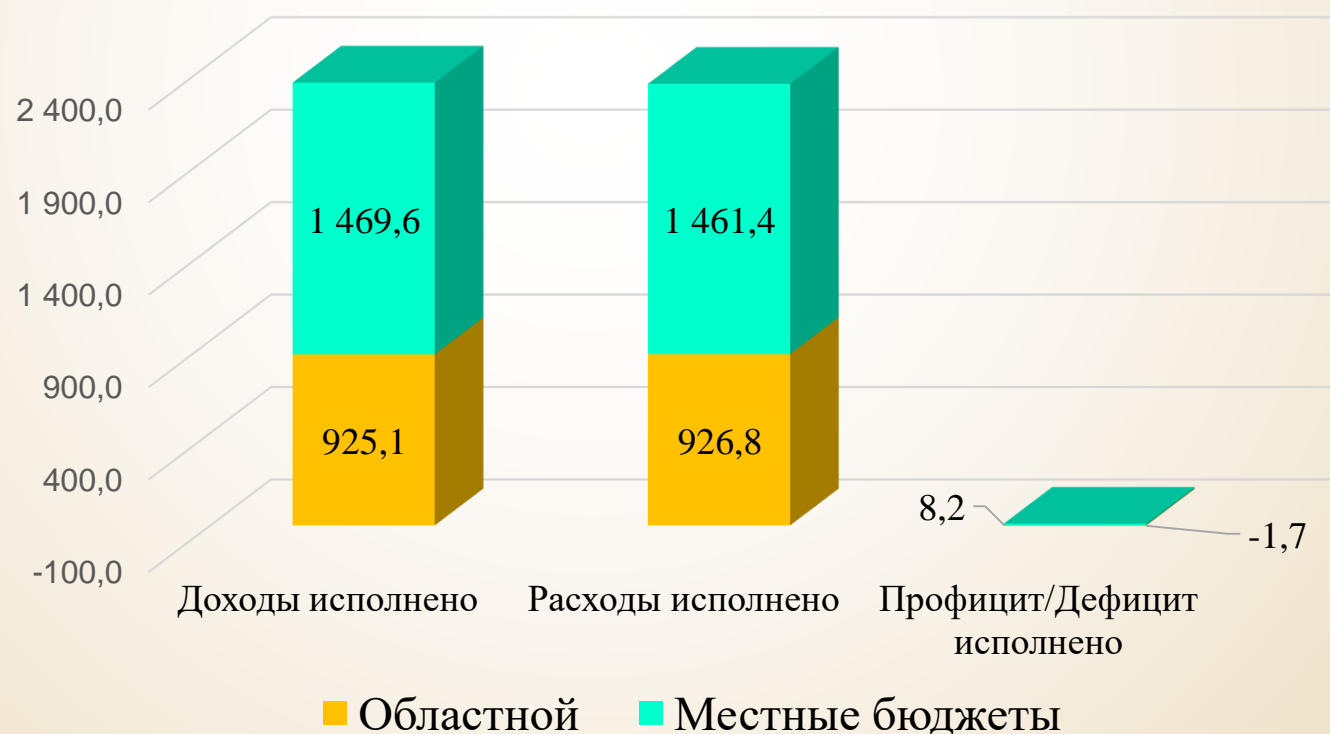
Наименование	ДОХОДЫ			РАСХОДЫ			Дефицит (+) / профицит (-)	
	Уточненный план на год	Исполнено за отчетный период	Процент выполнения	Уточненный план на год	Исполнено за отчетный период	Процент выполнения	Уточненный план на год	Исполнено за отчетный период
Консолидированный бюджет *	3 264,1	2 394,7	73,4	3 281,5	2 388,2	72,8	-17,4	6,5
Областной бюджет	1 296,6	925,1	71,4	1 250,3	926,8	74,1	46,3	-1,7
Нижестоящие бюджеты	1 967,5	1 469,6	74,7	2 031,2	1 461,4	71,9	-63,7	8,2
Бешенковичский район	33,5	24,8	74,0	35,6	24,7	69,4	-2,1	0,1
Браславский район	45,5	35,9	78,9	46,0	33,7	73,3	-0,5	2,2
Верхнедвинский район	46,3	36,4	78,6	48,4	34,4	71,1	-2,1	2,0
Витебский район	59,7	44,1	73,9	75,6	57,9	76,6	-15,9	-13,8
Глубокский район	89,0	65,1	73,1	90,0	63,7	70,8	-1,0	1,4
Городокский район	43,4	33,1	76,3	44,7	32,3	72,3	-1,3	0,8
Докшицкий район	49,9	39,3	78,8	51,3	38,1	74,3	-1,4	1,2
Дубровенский район	31,4	24,6	78,3	34,0	23,7	69,7	-2,6	0,9
Лепельский район	72,3	55,1	76,2	73,0	51,7	70,8	-0,7	3,4
Лиозненский район	37,8	29,4	77,8	38,3	27,3	71,3	-0,5	2,1
Миорский район	47,5	36,3	76,4	49,8	34,4	69,1	-2,3	1,9
Оршанский район	293,2	224,8	76,7	305,8	222,1	72,6	-12,6	2,7
Полоцкий район	199,0	138,4	69,5	193,2	135,8	70,3	5,8	2,6
Поставский район	65,8	50,9	77,4	65,9	47,3	71,8	-0,1	3,6
Россонский район	24,3	17,8	73,3	23,7	17,2	72,6	0,6	0,6
Сенненский район	47,9	36,4	76,0	48,7	34,4	70,6	-0,8	2,0
Толочинский район	50,2	37,2	74,1	48,3	36,2	74,9	1,9	1,0
Ушачский район	35,2	25,6	72,7	35,8	24,8	69,3	-0,6	0,8
Чашникский район	59,8	44,7	74,7	59,6	43,2	72,5	0,2	1,5
Шарковщинский район	34,6	24,9	72,0	34,3	22,8	66,5	0,3	2,1
Шумилинский район	46,2	34,7	75,1	45,9	32,7	71,2	0,3	2,0
г.Новополоцк	157,6	122,0	77,4	158,6	123,3	77,7	-1,0	-1,3
г.Витебск	397,4	288,1	72,5	424,7	299,7	70,6	-27,3	-11,6

Согласно статье 7 Бюджетного кодекса Республики Беларусь консолидированный бюджет – свод бюджетов на соответствующей территории без учета межбюджетных трансфертов между этими бюджетами, бюджетных кредитов

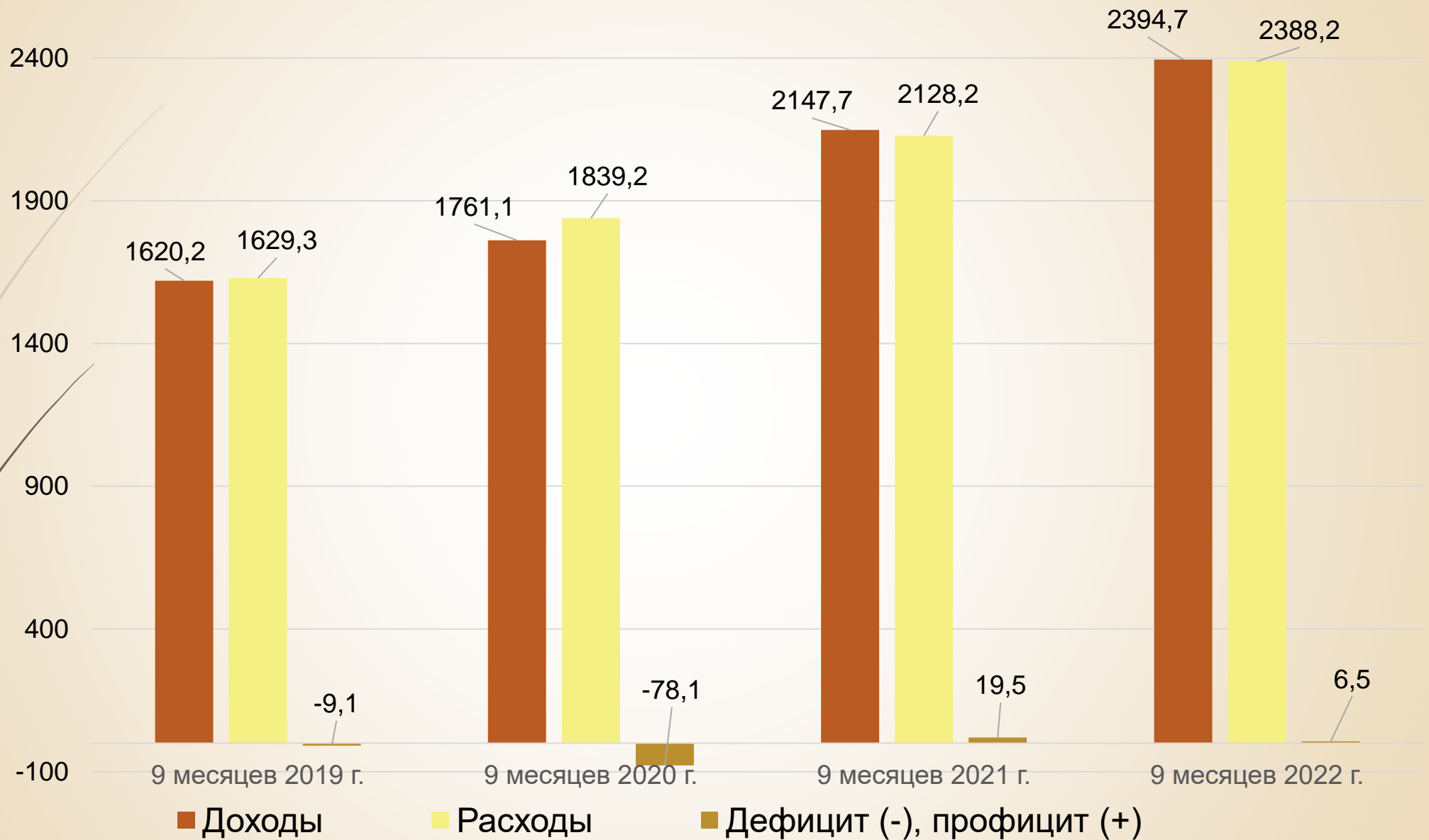
Исполнение бюджета за 9 месяцев 2022 года

в млн.рублей

	Уточненный годовой план по доходам	Исполнено доходов	Уточненный годовой план по расходам	Исполнено расходов	Профицит (+), дефицит (-) по плану	Профицит (+), дефицит (-) исполнено
Консолидированный бюджет	3 264,1	2 394,7	3 281,5	2 388,2	- 17,4	6,5
Областной бюджет	1 296,6	925,1	1 250,3	926,8	46,3	-1,7
Местные бюджеты	1 967,5	1 469,6	2 031,2	1 461,4	-63,7	8,2

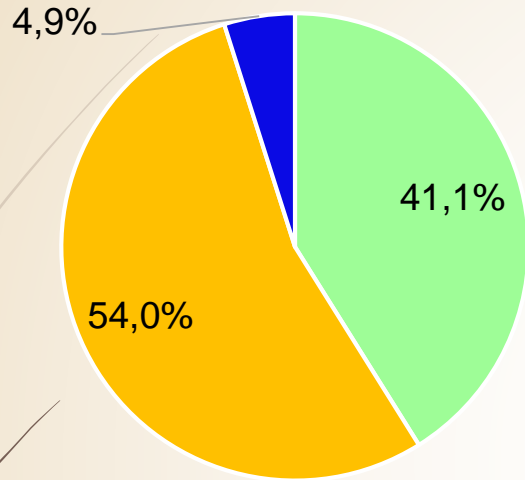


Исполнение консолидированного бюджета за 9 месяцев 2022 года

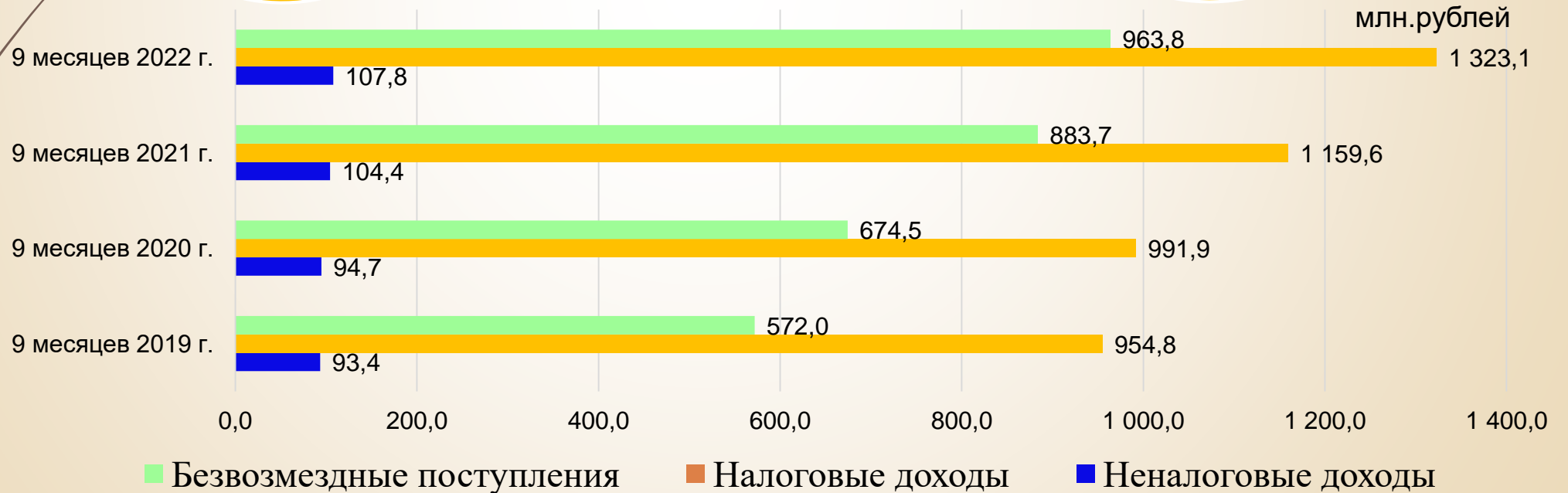
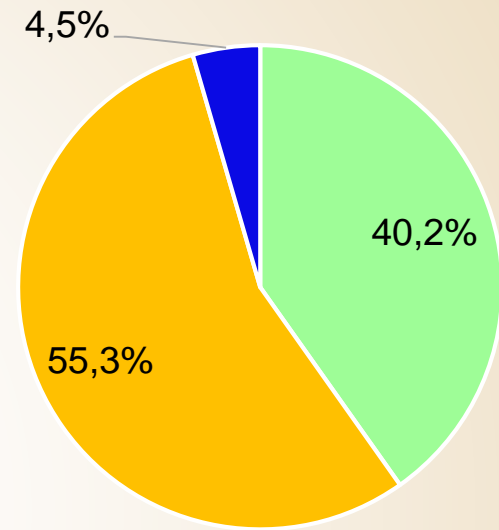


Состав и структура доходов консолидированного бюджета

9 месяцев 2021 года

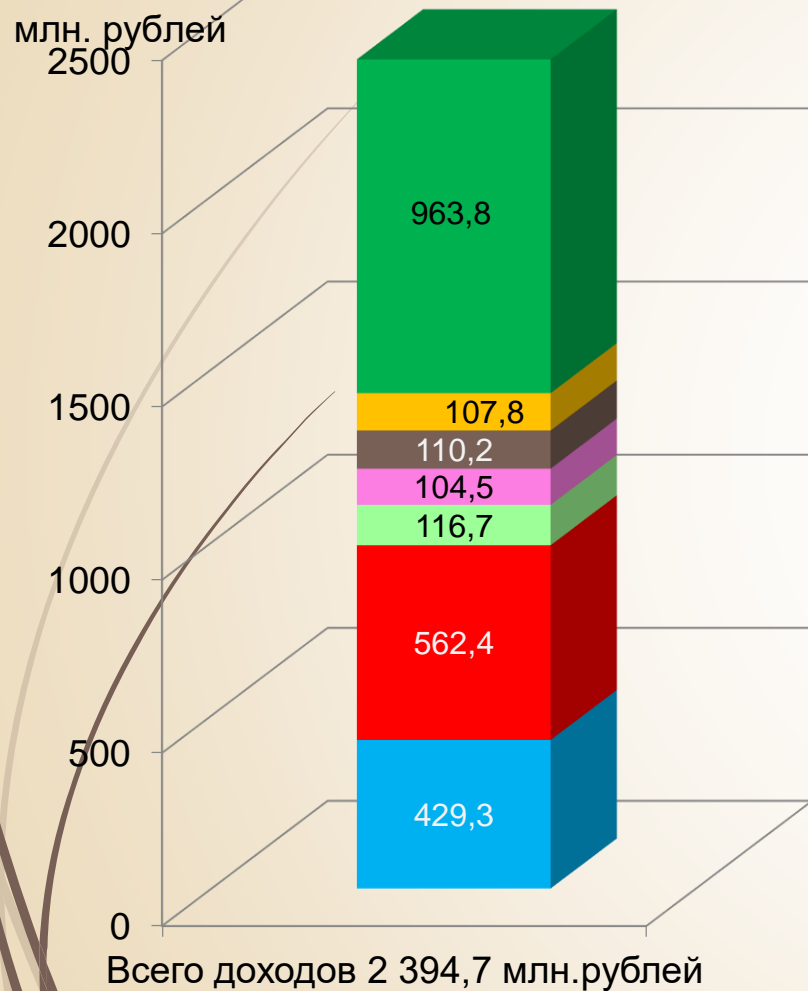


9 месяцев 2022 года



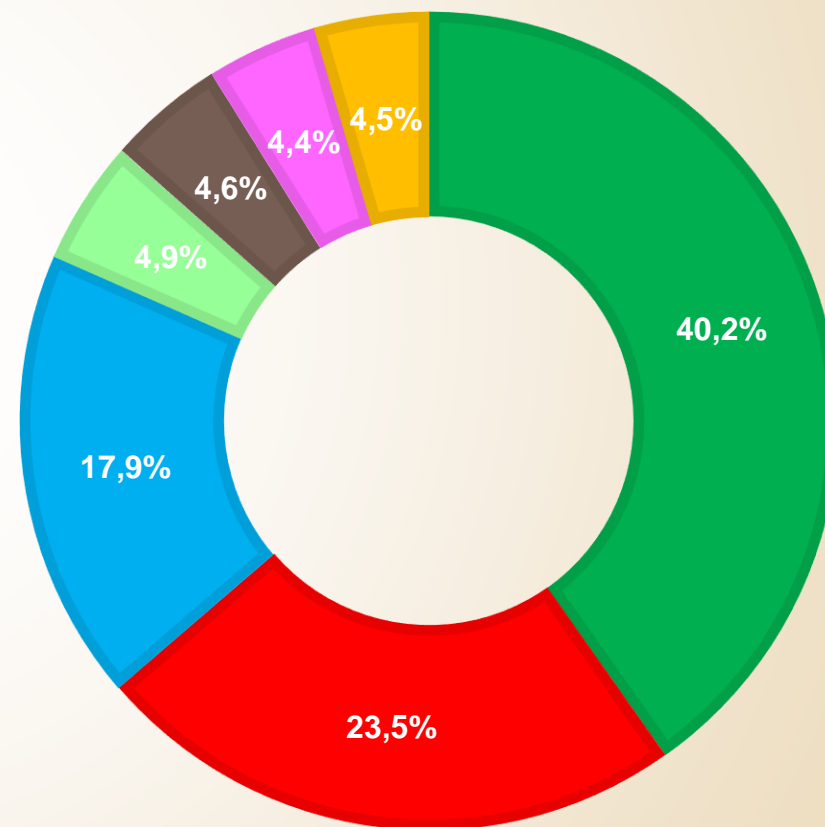
Доходы консолидированного бюджета за 9 месяцев 2022 года

млн. рублей

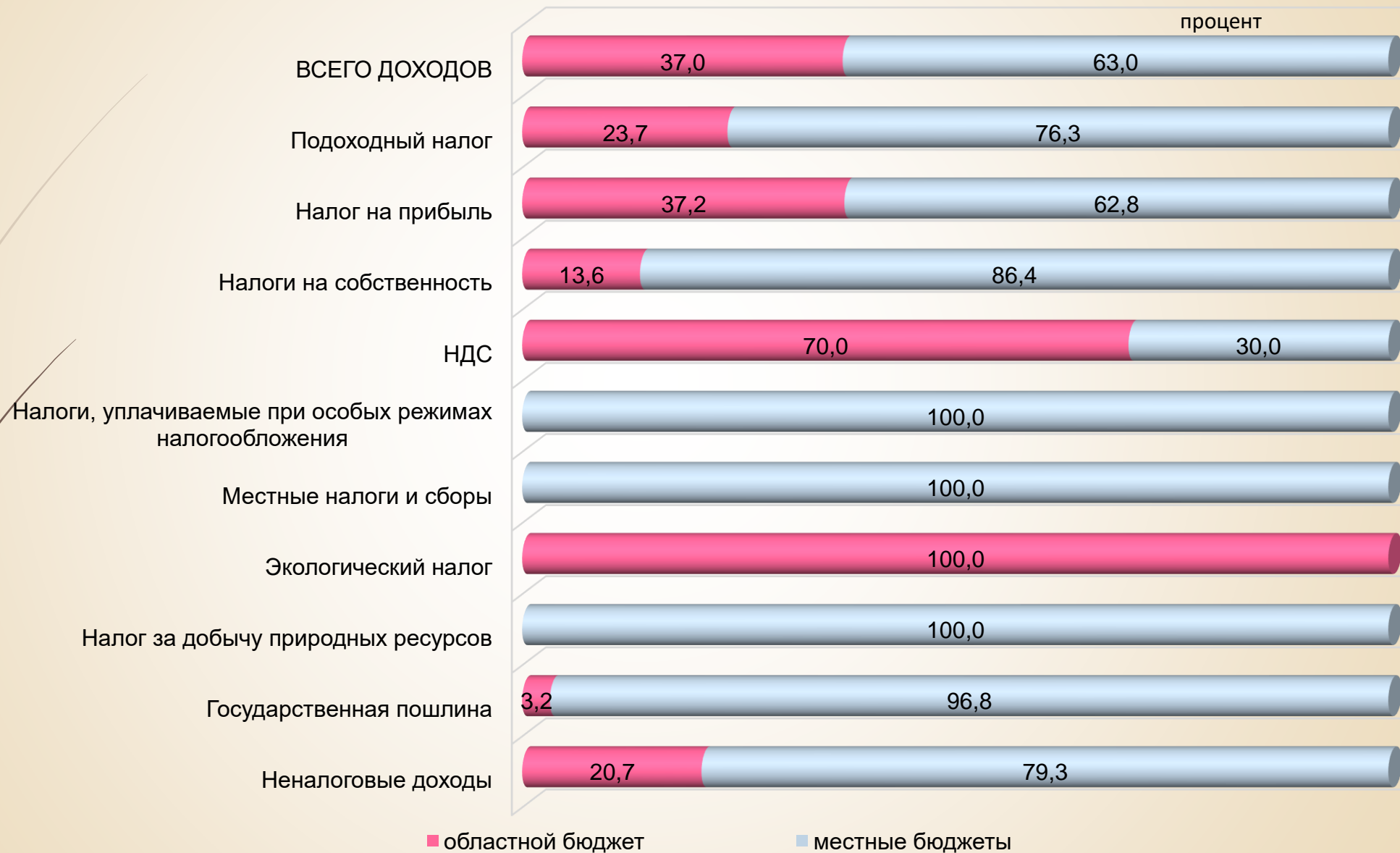


- Безвозмездные поступления
- Подходный налог
- Налог на добавленную стоимость
- Налоги на собственность
- Налоги на доходы и прибыль
- Иные налоговые доходы
- Неналоговые доходы

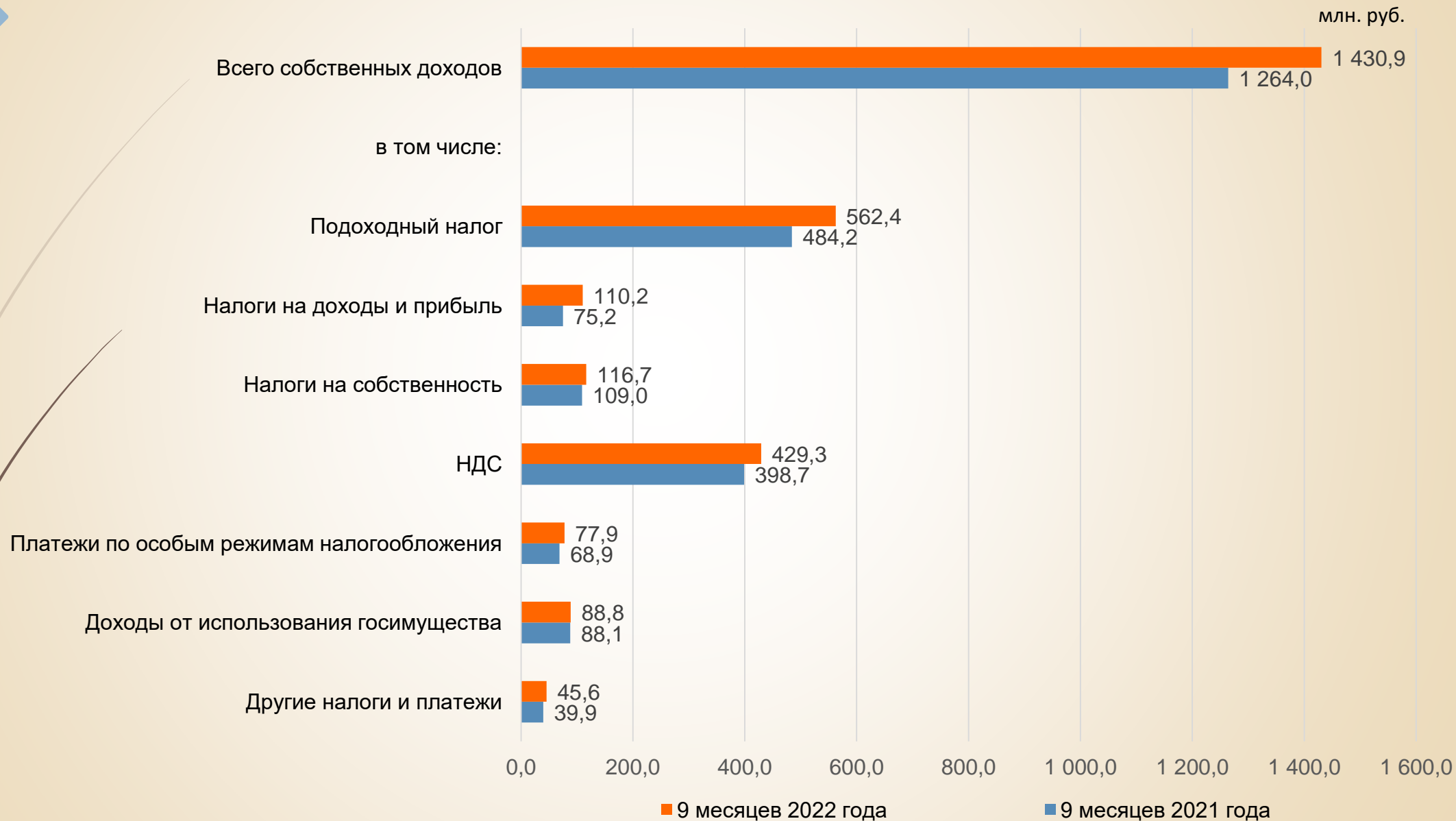
В % К ОБЩЕМУ ОБЪЕМУ ДОХОДОВ



Структура собственных доходов консолидированного бюджета Витебской области в разрезе бюджетов за 9 месяцев 2022 года

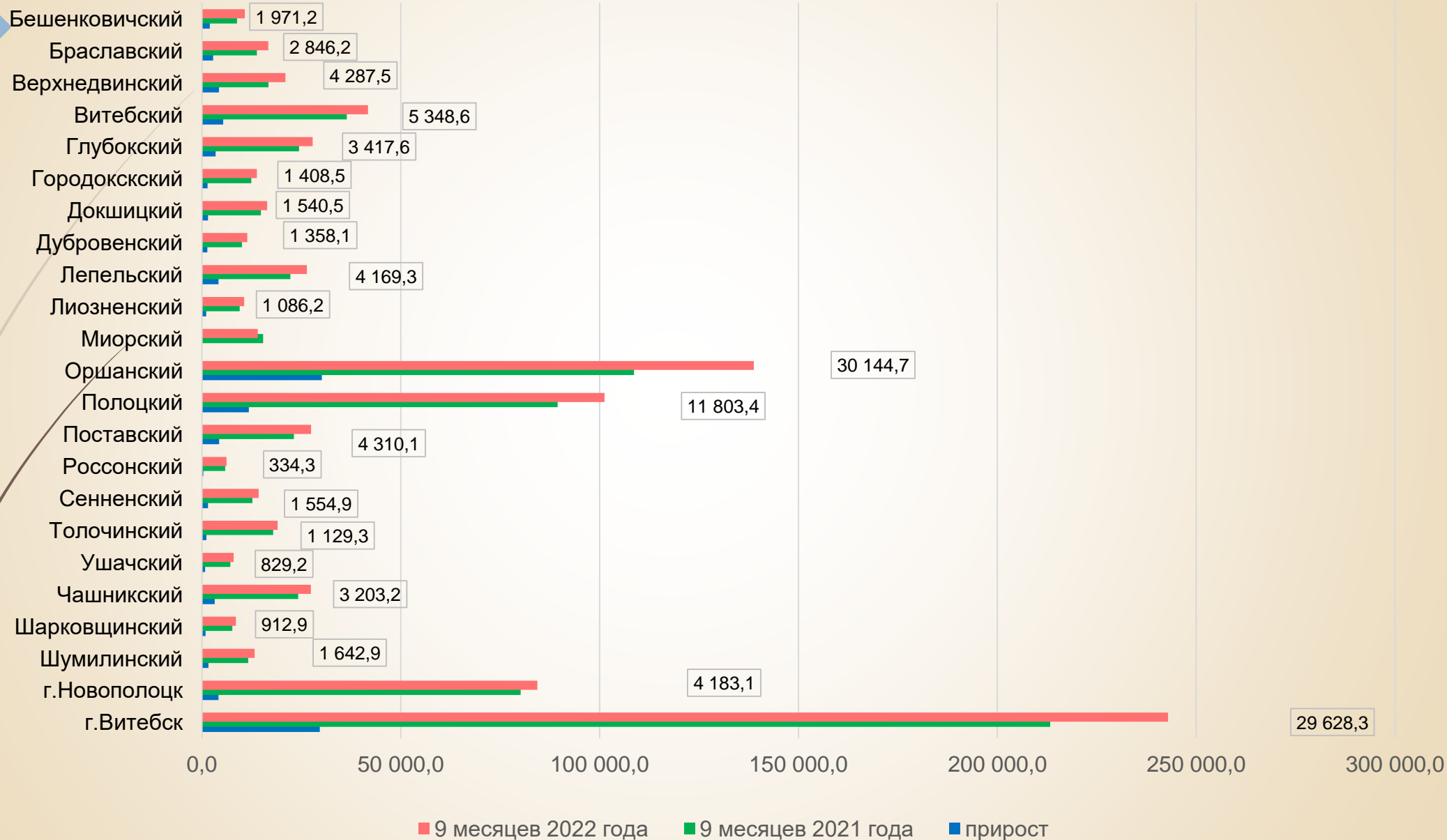


Сравнительный анализ поступления собственных доходов бюджета Витебской области за 9 месяцев 2021 года и 9 месяцев 2022 года

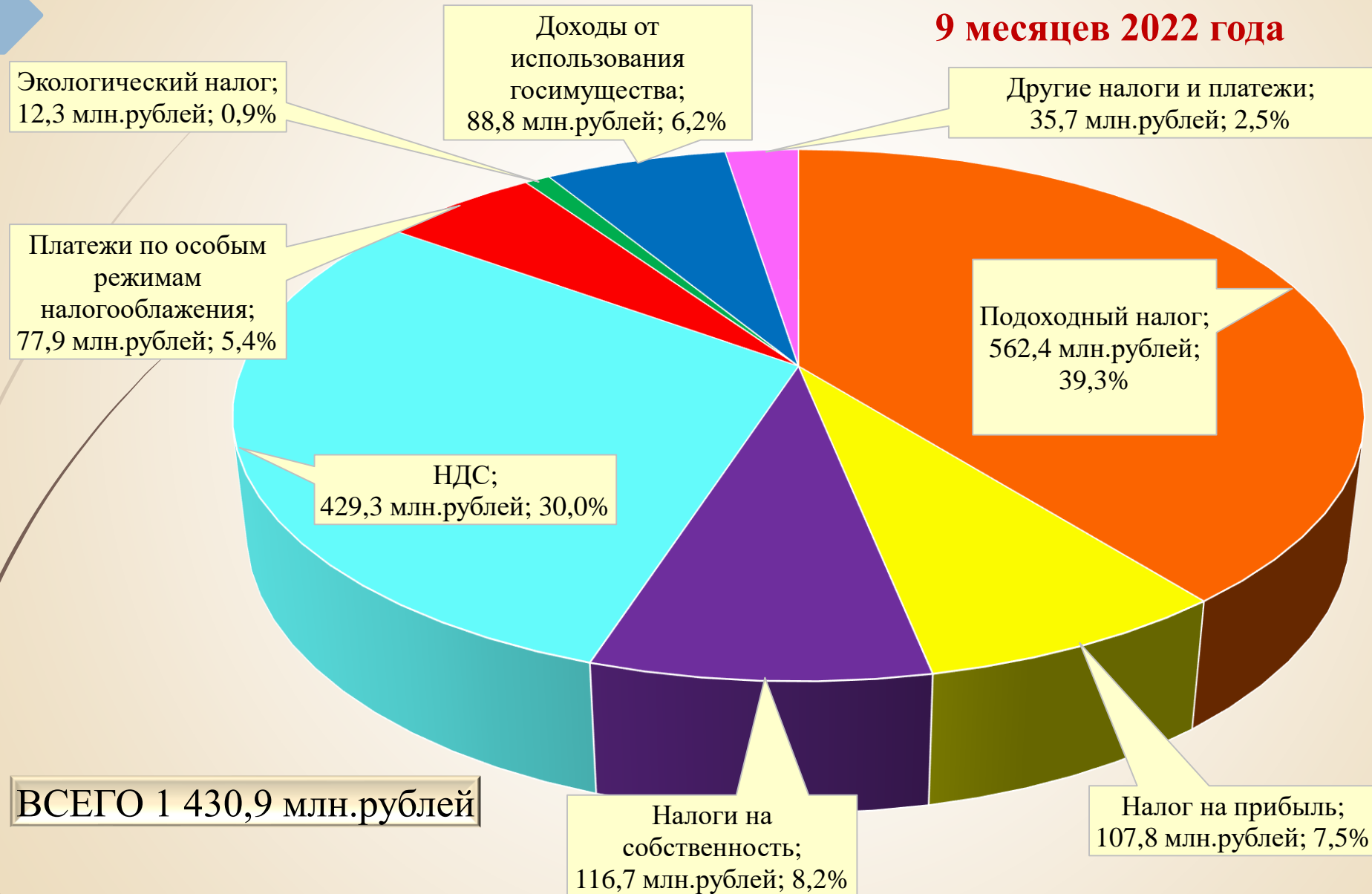


Прирост собственных доходов бюджетов районов и городов Витебской области за 9 месяцев 2022 года к 9 месяцам 2021 года

тыс. руб.

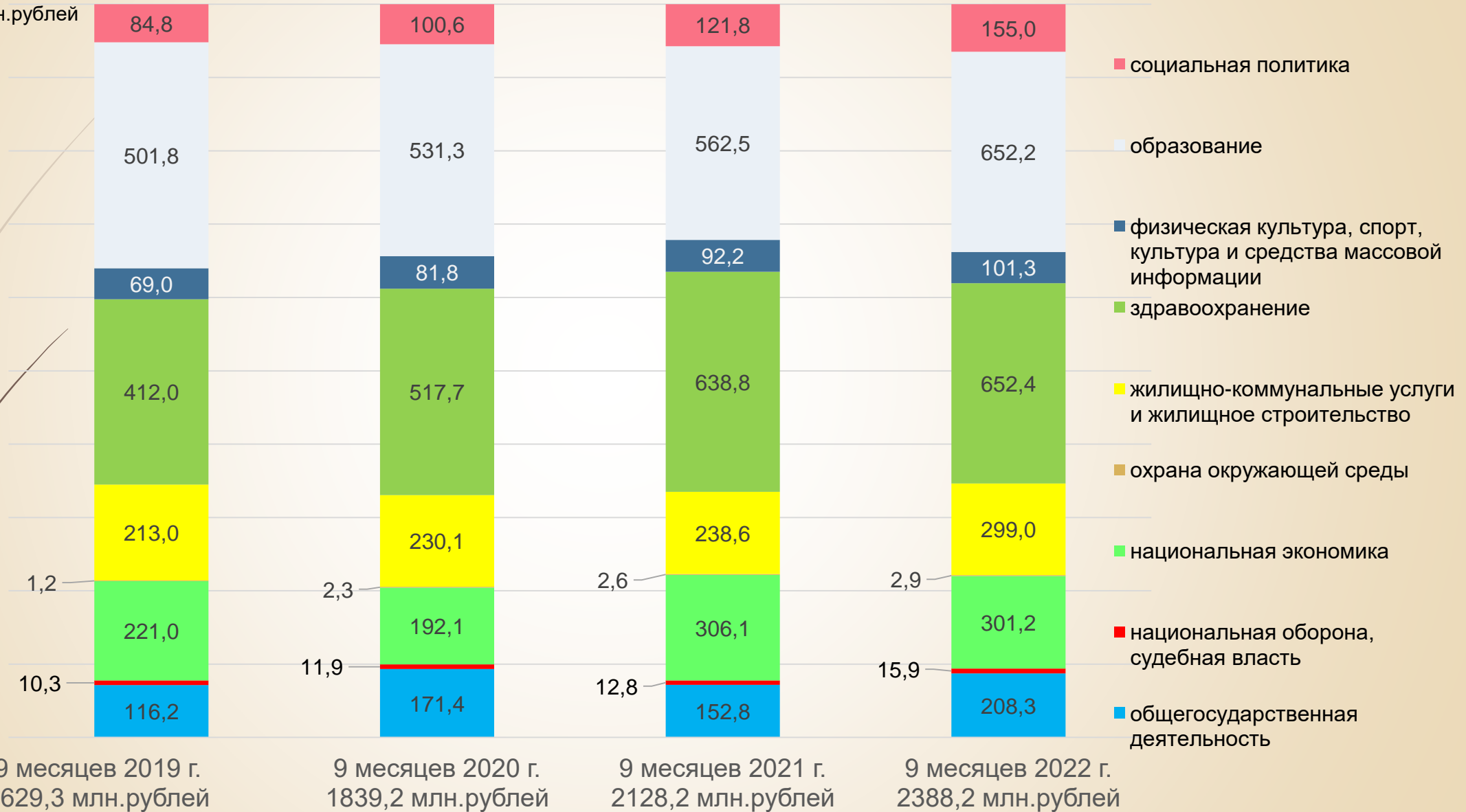


Структура собственных доходов бюджета Витебской области за 9 месяцев 2022 года



Исполнение расходов консолидированного бюджета по функциональной классификации за 9 месяцев 2022 года

млн.рублей



Государственные программы 2208,5 млн.рублей



Аграрный бизнес
206,6 млн.рублей



Транспортный комплекс
33,3 млн.рублей



Дороги Беларуси
47,0 млн.рублей



Строительство жилья
116,6 млн.рублей



Комфортное жилье и
благоприятная среда
210,9 млн.рублей



Здоровье народа и
демографическая безопасность
652,9 млн.рублей



Социальная защита
82,9 млн.рублей



Образование и
молодежная политика
663,7 млн.рублей



Физическая
культура и спорт
40,2 млн.рублей



Культура Беларуси
61,5 млн.рублей



Беларусь гостеприимная
0,1 млн.рублей



Программа по преодолению
последствий катастрофы
на ЧАЭС 8,6 млн.рублей



Охрана окружающей среды
и использование природных
ресурсов
2,2 млн.рублей



Управление государственными
финансами и регулирование
финансового рынка 69,1 млн.рублей



Малое и среднее
предпринимательство
1,2 млн.рублей



Инновационное развитие
0,9 млн.рублей



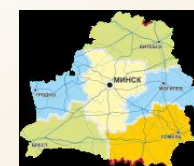
Рынок труда и содействие
занятости 5,5 млн.рублей



Энергосбережение
4,6 млн.рублей



Массовая информация и
книгоиздание 0,2 млн.рублей



Земельно-имущественные
отношения, геодезическая и
картографическая деятельность
0,2 млн.рублей



Увековечивание памяти о
погибших при защите Отечества
0,3 млн.рублей

Состав расходов консолидированного бюджета по функциональной классификации за 9 месяцев 2022 года

ВСЕГО 2 388,2 млн.рублей



**Образование
652,2 млн.рублей**



**Национальная экономика
301,2 млн.рублей**



**Здравоохранение
652,4 млн.рублей**



**Жилищно-коммунальные услуги
и жилищное строительство
299,0 млн.рублей**



**Социальная политика
155,0 млн.рублей**



**Обслуживание долга органов
местного управления и
самоуправления
43,3 млн.рублей**



**Физическая культура, спорт,
культура и средства
массовой информации
101,3 млн.рублей**



**Национальная оборона, судебная
власть, правоохранительная
деятельность и обеспечение
безопасности
15,9 млн.рублей**

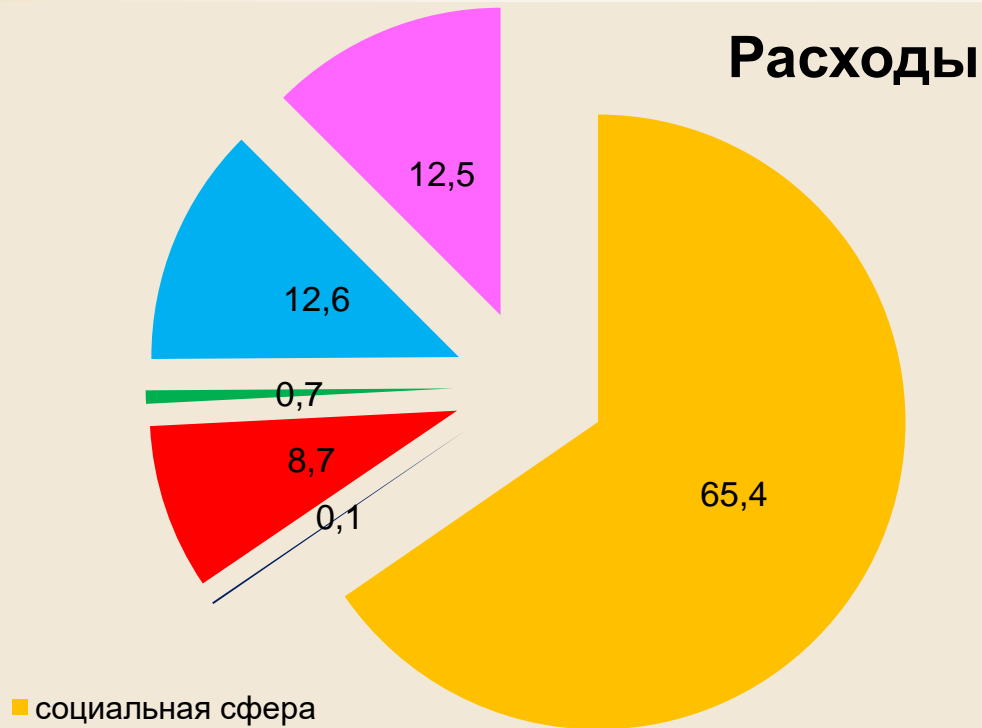


**Государственные органы
общего назначения
83,2 млн.рублей**

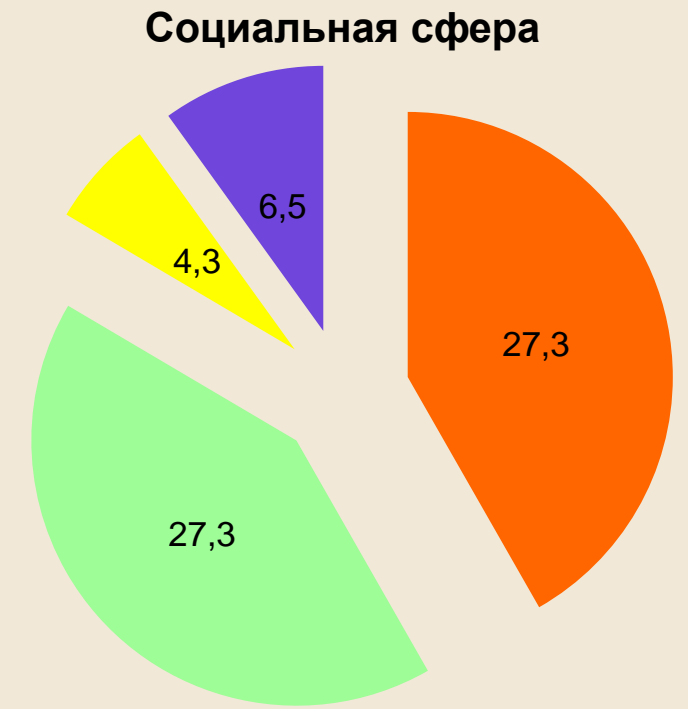


**Расходы по другим разделам
84,8 млн.рублей**

Структура расходов консолидированного бюджета за 9 месяцев 2022 года по функциональной классификации (в процентах)

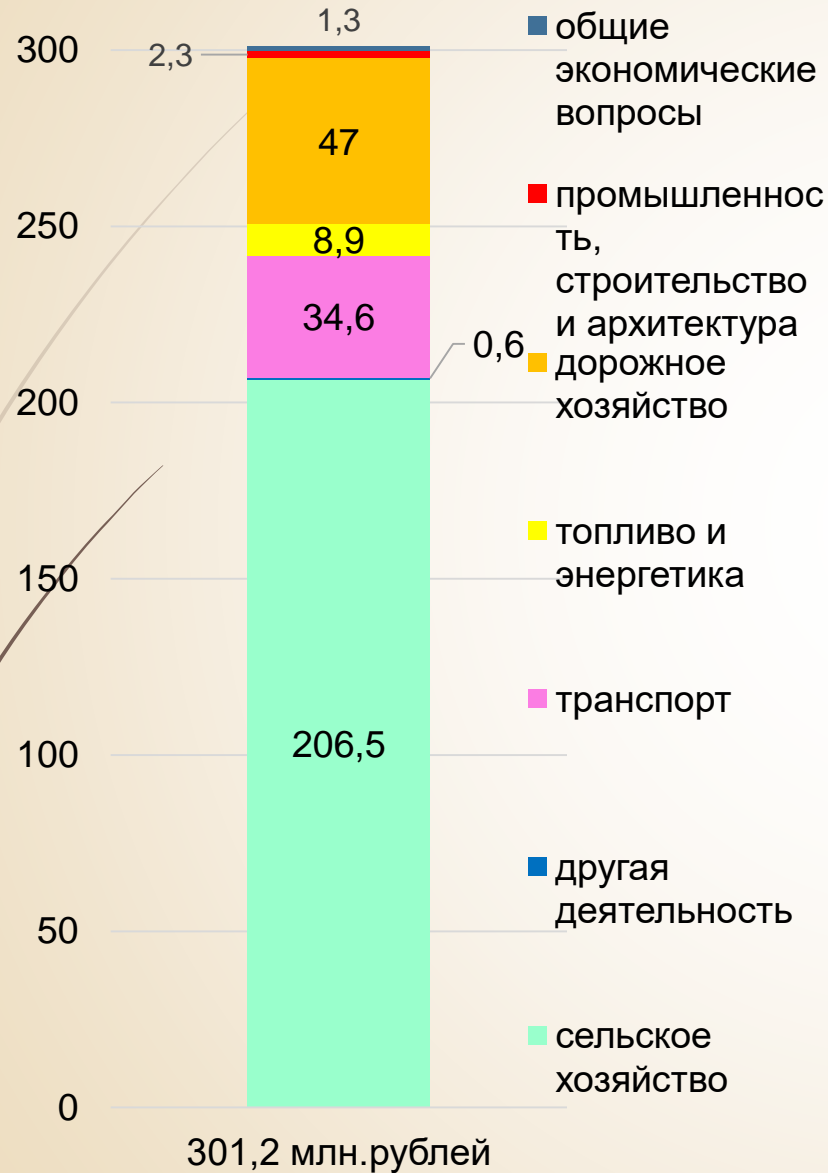


- социальная сфера
- охрана окружающей среды
- общегосударственная деятельность
- национальная оборона, судебная власть, правоохранительная деятельность
- национальная экономика
- жилищно-коммунальные услуги и жилищное строительство

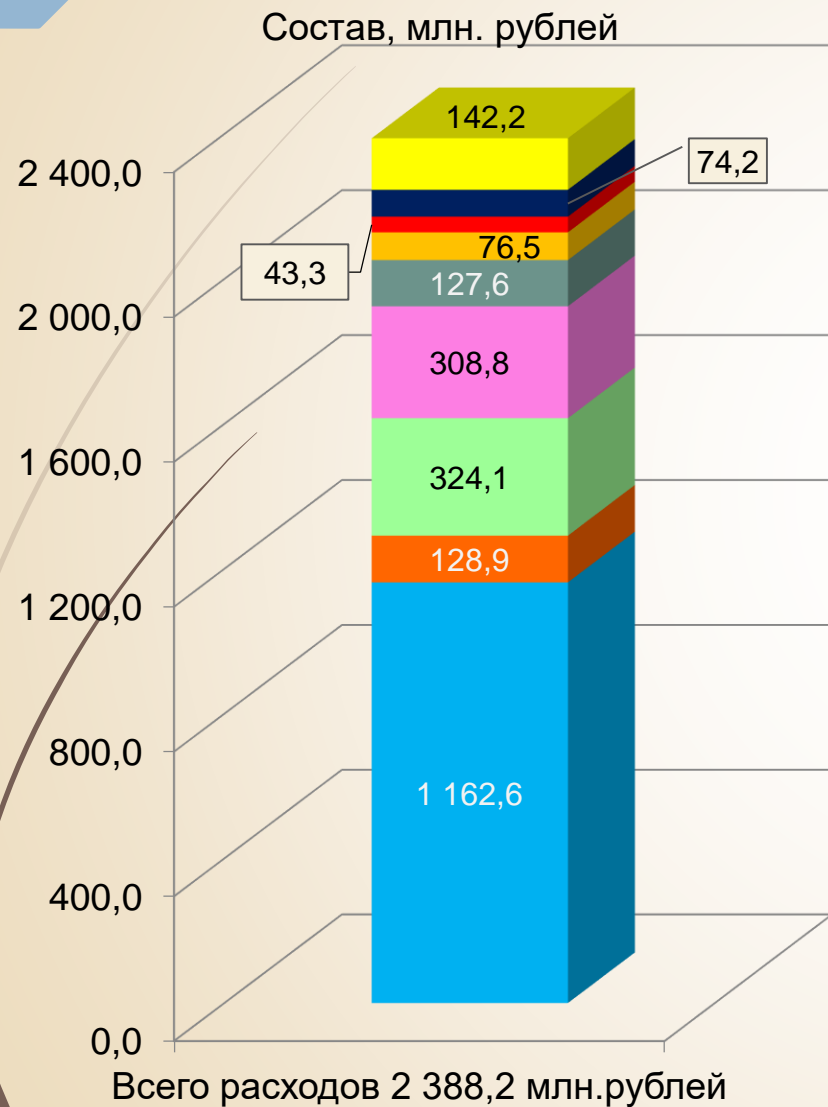


- здравоохранение
- образование
- физическая культура, спорт, культура и средства массовой информации
- социальная политика

Состав и структура расходов консолидированного бюджета за 9 месяцев 2022 года на национальную экономику

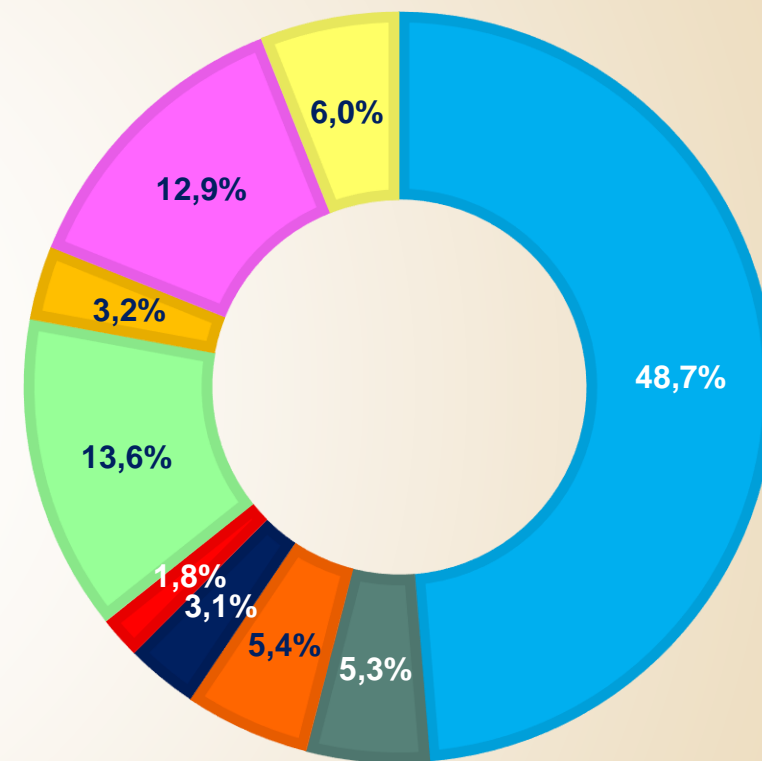


Состав и структура расходов консолидированного бюджета по экономической классификации за 9 месяцев 2022 года



- Прочие
- Содержание сооружений благоустройства
- Обслуживание долга местных органов власти
- текущие трансферты населению
- Продукты питания и лекарственные средства
- Капитальные расходы
- Субсидии
- Коммунальные услуги
- Заработная плата и начисления

В % К ОБЩЕМУ ОБЪЕМУ РАСХОДОВ



Освоение средств Инвестиционной программы Витебской области за 9 месяцев 2022 года

Всего 103,2 млн. рублей

Строительство жилья	16,0
Строительство инженерно-транспортной инфраструктуры	56,0
Реконструкция путепровода "Полоцкий" и ул. Гагарина в г.Витебске (обслуживание кредитов)	8,1
Реконструкция корпуса областной инфекционной больницы	0,3
Реконструкция Витебской городской центральной клинической больницы по ул. М.Горького, 90а	7,7
Реконструкция здания по ул.Терешковой в г.Витебске под общежитие для учреждений образования	1,3
Строительство поликлиники в г.Орша	1,6
Объекты водоснабжения и водоотведения	1,3
Прочие объекты	0,8
Реконструкция зданий под размещение Полоцкого кадетского училища	4,5
Строительство спального корпуса в ДРОЦ "Жемчужина" н.п.Боровка Лепельского района	5,6

Финансирование отдельных мероприятий в жилищно-коммунальном хозяйстве за счет средств бюджета области за 9 месяцев 2022 года

Капитальный ремонт жилищного фонда

35,1 млн. рублей

Текущий ремонт жилищного фонда

10,6 млн. рублей

Замена лифтов

12,1 млн. рублей

Замена изношенных тепловых сетей

6,8 млн. рублей

Замена котельного оборудования

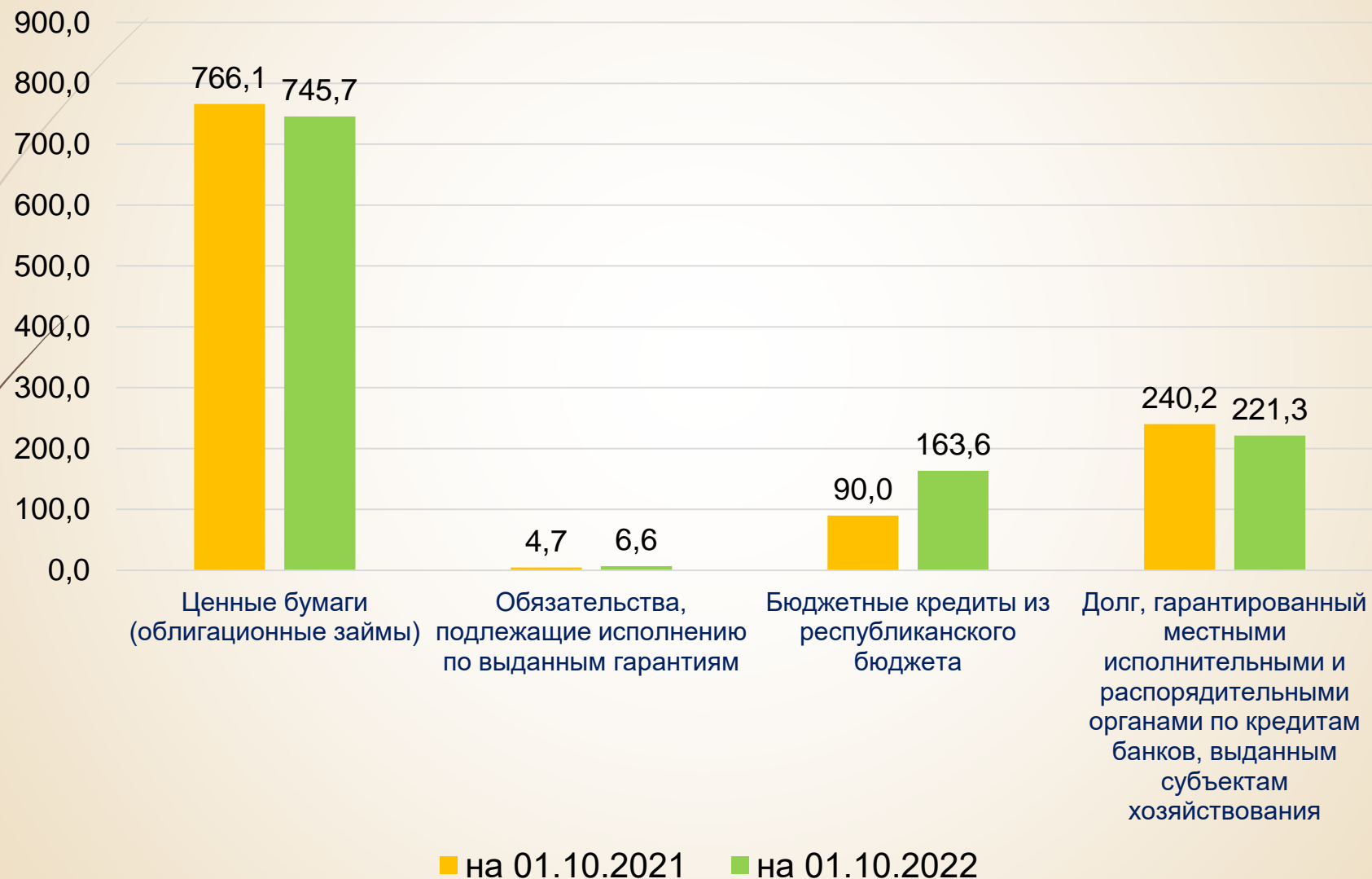
4,9 млн. рублей

Сведения о расходах на выплату государственной адресной социальной помощи, бесплатное обеспечение продуктами питания детей первых двух лет жизни, обеспечение граждан техническими средствами социальной реабилитации по Витебской области за 9 месяцев 2022 года

<i>Наименование</i>	<i>Един. измерения</i>	<i>Исполнено</i>	<i>Процент исполнения к годовому плану</i>
1. Государственная адресная социальная помощь - всего	тыс.руб.	10 457,9	65,7
<i>Число получателей</i>	<i>человек</i>	23 139	
2. Бесплатное обеспечение продуктами питания детей первых двух лет жизни	тыс.руб.	1 231,5	57,6
<i>Число получателей</i>	<i>человек</i>	1 421	
3. Обеспечение граждан техническими средствами социальной реабилитации	тыс.руб.	2 346,5	60,9
<i>Число получателей</i>	<i>человек</i>	5 424	

Долговые обязательства органов местного управления и самоуправления Витебской области

млн.рублей



Долговые обязательства органов местного управления и самоуправления Витебской области на 1 октября 2022 г.

млн.рублей

Виды обязательств	Всего по органам местного управления и самоуправления	в том числе	
		облисполком	райгорисполкомы
1. Долг органов местного управления и самоуправления, в том числе	915,9	659,5	256,4
1.1. Ценные бумаги (облигационные займы)	745,7	505,3	240,4
1.2. Обязательства, подлежащие исполнению по выданным гарантиям	6,6	6,4	0,2
1.3. Бюджетные кредиты из республиканского бюджета	163,6	147,8	15,8
2. Долг, гарантированный местными исполнительными и распорядительными органами по кредитам банков, выданным субъектам хозяйствования	221,3	178,4	42,9
ИТОГО долговых обязательств	1 137,2	837,9	299,3